



REPUBLIKA HRVATSKA - MINISTARSTVO FINANCIJA

STATISTIČKI PRIKAZ

STATISTIČKI PRIKAZ MINISTARSTVA FINANCIJA - BROJ **259**

ZAGREB, LISTOPAD- PROSINAC 2017. **X. - XII./2017.**

PRIPREMA I IZDAVANJE:

MINISTARSTVO FINANCIJA

ZAVOD ZA MAKROEKONOMSKE I FISKALNE ANALIZE I PROJEKCIJE

KATANČIĆEVA 5, 10000 ZAGREB, REPUBLIKA HRVATSKA

TEL: (385) 1 4591267

FAX: (385) 1 4591393

Uredio:

Zavod za makroekonomske i fiskalne analize i projekcije

**MOLIMO KORISNIKE DA PRILIKOM KORIŠTENJA PODATAKA IZ OVE PUBLIKACIJE
OBAVEZNO NAVEDU IZVOR**

Internet adresa: www.mfin.hr

OZNAKE

§ privremeni podatak

ISSN 1334-4013

SADRŽAJ

Tablica 1: Osnovni makroekonomski pokazatelji hrvatskog gospodarstva	3
Ukupni manjak/višak konsolidirane opće države u 2017. godini	4
Tablica 2: Prihodi državnog proračuna	5
Tablica 3: Rashodi državnog proračuna	6
Tablica 4: Transakcije u nefinancijskoj imovini državnog proračuna	7
Tablica 5: Transakcije u financijskoj imovini državnog proračuna	8
Tablica 6: Transakcije u obvezama državnog proračuna	9
Tablica 7: Transakcije u financijskoj imovini i obvezama, po sektorima	10
Tablica 8: Izvješće o operacijama državnog proračuna	11
Tablica 8A/8B: Različite mjere manjka/viška državnog proračuna	12
Tablica 9: Transakcije Hrvatskog zavoda za zdravstveno osiguranje (HZZO)	13
Tablica 10: Transakcije javnog poduzeća Hrvatske vode (HV)	14
Tablica 11: Transakcije Fonda za zaštitu okoliša i energetska učinkovitost (FZOEU)	15
Tablica 12: Transakcije Hrvatskih autocesta d.o.o. (HAC)	16
Tablica 13: Transakcije Hrvatskih cesta d.o.o. (HC)	17
Tablica 14: Transakcije Državne agencije za osiguranje štednih uloga i sanaciju banaka (DAB)	18
Tablica 15: Transakcije Hrvatskog fonda za privatizaciju (HFP)	19
Tablica 16: Transakcije Agencije za upravljanje državnom imovinom (AUDIO)	20
Tablica 17: Transakcije Centra za restrukturiranje i prodaju (CERP)	21
Tablica 18: Konsolidirana središnja država prema ekonomskoj klasifikaciji	22
Tablica 19: Konsolidirana središnja država prema razinama državne vlasti	23
Tablica 19A/19B: Različite mjere manjka/viška konsolidirane središnje države	24
Tablica 20C: Transakcije jedinica lokalne i područne (regionalne) samouprave - (sve jedinice)	25
Tablica 21C: Konsolidirana opća država prema ekonomskoj klasifikaciji	26
Tablica 22C: Konsolidirana opća država, prema razinama državne vlasti	27
Tablica 24: Unutarnji dug konsolidirane središnje države	28
Tablica 25: Rezultati aukcija Trezorskih zapisa Ministarstva financija	31
Trezorski zapisi	32
Metodološka objašnjenja	34
Rukovodstvo Ministarstva financija	41
Kalendar objavljivanja	42

TABLICA 1: OSNOVNI MAKROEKONOMSKI POKAZATELJI HRVATSKOG GOSPODARSTVA

	2013.	2014.	2015.	2016.	2017.	2017.				2017.						
						Q1	Q2	Q3	Q4	VI.	VII.	VIII.	IX.	X.	XI.	XII.
BDP, tekuće cijene (mil. HRK)	331,785	331,570	339,616	351,349	365,643	80,758	91,611	102,079	91,195	-	-	-	-	-	-	-
BDP, realna međugodišnja promjena (%)	-0.5	-0.1	2.4	3.5	2.9	2.9	3.2	3.4	2.2	-	-	-	-	-	-	-
Indeks obujma industrijske proizvodnje, međugodišnja promjena (%)	-1.7	1.2	2.5	5.0	1.9	2.5	2.5	2.9	0.0	4.2	2.5	3.2	3.1	4.3	-1.7	-2.5
Promet u trgovini na malo, realna međugodišnja promjena (%)	-0.3	0.4	2.4	4.0	4.7	5.2	4.8	5.6	3.3	7.8	5.9	6.4	4.3	3.1	5.7	1.5
Indeks građevinskih radova, međugodišnja promjena (%)	-6.0	-6.9	-0.8	3.4	2.0	1.6	2.6	1.4	2.4	3.0	1.2	1.4	1.6	5.6	1.6	-0.3
Broj noćenja turista, međugodišnja promjena (%)	3.4	2.6	7.8	9.1	10.6	0.5	25.7	7.1	10.4	34.5	10.8	5.4	2.6	11.1	9.0	9.4
Indeks proizvođačkih cijena industrije na domaćem tržištu, međugodišnja promjena (%)	0.5	-2.7	-3.8	-4.0	2.1	1.8	1.9	2.2	2.5	0.4	1.1	3.2	2.2	1.3	4.0	2.1
Indeks potrošačkih cijena, međugodišnja promjena (%)	2.2	-0.2	-0.5	-1.1	1.1	1.1	1.1	1.0	1.3	0.7	0.8	1.0	1.4	1.4	1.4	1.2
Ukupno zaposleni (anketa, %, irpg)	-2.7	2.7	1.3	0.3	2.2	0.0	1.6	3.3	3.8	-	-	-	-	-	-	-
Broj registriranih nezaposlenih	345,112	328,187	285,906	241,860	193,967	235,712	184,746	170,137	185,274	169,188	170,127	171,351	168,934	180,404	188,056	187,363
Stopa registrirane nezaposlenosti (%)¹	20.2	19.6	17.4	14.8	12.1	14.7	11.6	10.5	11.7	10.5	10.5	10.6	10.5	11.2	11.8	12.0
Stopa anketne nezaposlenosti (%)	17.3	17.3	16.2	13.1	11.2	14.1	11.0	9.0	10.9	-	-	-	-	-	-	-
Prosječna mjesečna bruto plaća (HRK)¹	7,939	7,953	8,055	7,752	8,055	7,983	8,044	8,022	8,171	8,082	7,956	8,122	7,989	8,081	8,381	8,052
Prosječna mjesečna bruto plaća, međugodišnja promjena (%)¹	0.8	0.2	1.3	1.9	3.9	2.9	3.8	4.4	4.4	4.2	4.1	4.6	4.5	5.2	5.3	2.8
Tečaj EUR/HRK	7.57	7.63	7.61	7.53	7.46	7.47	7.43	7.42	7.53	7.41	7.41	7.40	7.45	7.50	7.54	7.54
Tečaj USD/HRK	5.71	5.75	6.86	6.80	6.62	7.02	6.76	6.32	6.40	6.60	6.45	6.27	6.25	6.38	6.43	6.38
Izvoz roba, međugodišnja promjena (%)	0.3	9.0	11.0	5.7	12.8	23.3	8.3	11.8	9.3	10.0	12.4	16.5	7.3	16.0	13.9	-1.6
Uvoz roba, međugodišnja promjena (%)	2.6	4.5	7.7	5.5	10.0	14.8	10.0	11.1	4.7	9.3	15.5	7.6	10.2	15.7	6.6	-7.1
Tekući račun platne bilance (mil. EUR)	415	858	2,019	1,204	1,902	-1,488	113	3,861	-583	-	-	-	-	-	-	-
Tekući račun platne bilance (% BDP-a)	0.9	2.0	4.5	2.6	3.9	2.7	2.7	3.8	3.9	-	-	-	-	-	-	-
Međunarodne pričuve HNB (mil. EUR)	12,908	12,688	13,707	13,514	15,706	16,072	14,028	14,954	15,706	14,028	14,667	14,649	14,954	15,071	16,198	15,706
Inozemni dug RH (mil. EUR)	45,803	46,416	45,384	41,668	40,069	43,870	40,260	39,725	40,069	40,260	40,274	39,636	39,725	40,001	40,997	40,069
Inozemni dug RH (% BDP-a)	104.6	106.8	101.7	89.3	81.8	92.8	84.2	81.8	81.8	84.2	83.0	81.7	81.8	81.6	83.7	81.8
Unutarnji dug konsolidirane središnje države (mil. HRK)	120,314	124,652	126,153	126,154	130,185	130,123	129,412	131,375	130,185	129,412	131,647	131,226	131,375	130,655	131,347	130,185
Plasmani monetarnih institucija domaćim sektorima (osim države), na temelju transakcija, međugodišnja promjena (%)	1.0	-1.5	-2.2	1.1	2.9	0.8	1.7	1.9	2.9	1.7	1.6	1.8	1.9	1.7	2.7	2.9
Kamatna stopa na trezorske zapise od 91 dan, krajem razdoblja (%)	0.75	0.28	0.43	0.40	0.20	0.20	-	-	-	-	-	-	-	-	-	-
ZIBOR (3 mj.), prosjek (%)	1.51	0.97	1.23	0.85	0.60	0.65	0.59	0.60	0.57	0.61	0.60	0.60	0.59	0.59	0.58	0.55

¹ Zbog metodoloških izmjena, podaci o administrativnoj zaposlenosti i plaćama u 2016. godini nisu usporedivi s ranije objavljenim podacima.
Izvor: Državni zavod za statistiku, Hrvatska narodna banka, Ministarstvo financija

UKUPNI MANJAK/VIŠAK OPĆEG PRORAČUNA U 2017. GODINI

U skladu s ostvarenim prihodima i izvršenim rashodima, ukupni manjak proračuna opće države iskazan prema nacionalnoj metodologiji računskog plana u 2017. godini ostvaren je u iznosu od 1 milijardu kuna ili 0,3% BDP-a, što je za 0,7 postotnih bodova manje u odnosu na planirani manjak. Pritom je glavnina manjka od 0,6% BDP-a zabilježena na razini državnog proračuna, dok je na razini proračuna svih jedinica lokalne i područne (regionalne) samouprave, zajedno sa županijskim upravama za ceste, ostvaren manjak od 0,1% BDP-a. Na razini izvanproračunskih korisnika zabilježen je višak od 0,4% BDP-a. Istodobno, manjak proračuna opće države iskazan prema metodologiji GFS 2001 iznosi 745,2 milijuna kuna ili 0,2% BDP-a.

Prema Izvješću Državnog zavoda za statistiku o prekomjernom proračunskom manjku iz travnja 2018., a sukladno metodologiji ESA 2010, manjak proračuna opće države u 2017. godini iznosio je 2,8 milijardi kuna ili 0,8% BDP-a.

Obuhvat opće države prema metodologiji ESA 2010 razlikuje se od obuhvata koji se utvrđuje Zakonom o proračunu. Naime, pravila metodologije ESA 2010 iziskuju niz specifičnih reklasifikacija određenih transakcija uslijed čega, primjerice transakcije koje se prema nacionalnoj metodologiji i računovodstvenim pravilima iskazuju kao financijske, mogu prema pravilima metodologije ESA 2010 predstavljati rashod i time utjecati na visinu manjka proračuna opće države. Nadalje, u određenim okolnostima prihodi koji se po nacionalnoj metodologiji i računovodstvenim pravilima priznaju u cijelosti u izvještajnoj godini, moraju se po pravilima metodologije ESA 2010 vremenski razgraničiti, s postupnim priznavanjem tijekom niza budućih godina (primjer jednokratnog prijenosa sredstava iz II. mirovinskog stupa u I. stup u 2014. i 2015.

Tablica: Ukupni manjak/višak općeg proračuna u 2016. i 2017. godini

(u 000 kunama)	Ostvarenje 2016.	Plan 2017.	Ostvarenje 2017.
Manjak/višak državnog proračuna % BDP-a	-3,389,411 -1.0	-4,329,972 -1.2	-2,292,004 -0.6
Manjak/višak izvanproračunskih korisnika % BDP-a	-87,386 0.0	1,248,471 0.3	1,542,555 0.4
Manjak/višak JLP(R)S i ŽUC % BDP-a	139,443 0.0	-500,000 -0.1	-296,625 -0.1
Ukupni manjak/višak opće države % BDP-a	-3,337,355 -1.0	-3,581,501 -1.0	-1,046,073 -0.3
Ostale prilagodbe, ESA 2010 metodologija % BDP-a	62,511 0.0	1,402,541 0.4	3,800,027 1.0
Ukupni manjak/višak konsolidirane opće države, ESA 2010 metodologija % BDP-a	-3,274,844 -0.9	-2,178,959 -0.6	2,753,954 0.8

Izvor: Ministarstvo financija

Napomena: U izračunu manjka/viška jedinica lokalne i područne (regionalne) samouprave obuhvaćeno je svih 576 lokalnih jedinica.

TABLICA 2: PRIHODI DRŽAVNOG PRORAČUNA

	(000 HRK)	2015.	X. - XII. 2016.	2016.	I. - III. 2017.	IV. - VI. 2017.	VII. - IX. 2017.	X. - XII. 2017.	2017.	X. 2017.	XI. 2017.	XII. 2017.
1	PRIHODI (11+12+13+14)	109,110,879	29,011,536	116,388,738	26,034,067	31,833,896	32,634,193	30,651,744	121,153,900	11,207,090	9,758,062	9,686,592
11	Porezi (111+113+114+115+116)	68,280,769	17,772,751	71,958,532	15,780,778	19,475,979	21,308,710	18,938,813	75,504,280	7,368,982	6,147,392	5,422,439
111	Porezi na dohodak, dobit i kapitalnu dobit (1111+1112)	8,312,198	2,110,408	9,419,976	2,343,230	3,685,774	2,055,948	2,196,204	10,281,156	814,652	763,227	618,325
1111	Plaćanja pojedinaca (porez na dohodak)	2,068,143	522,403	2,231,999	565,751	560,711	420,890	467,236	2,014,588	176,019	174,383	116,834
1112	Plaćanja trgovačkih društava (porez na dobit)	6,244,055	1,588,005	7,187,977	1,777,479	3,125,063	1,635,058	1,728,968	8,266,568	638,633	588,844	501,491
113	Porezi na imovinu	172,368	51,800	184,140	0	0	0	0	0	0	0	0
114	Porezi na dobra i usluge (1141+...+1146)	59,090,678	15,451,507	61,665,999	13,286,947	15,620,774	19,060,527	16,599,871	64,568,119	6,495,386	5,340,857	4,763,628
1141	Opći porezi na dobra i usluge (11411+11412)	43,746,891	11,510,444	45,412,428	9,953,321	11,550,439	13,888,746	12,417,632	47,810,138	5,029,106	3,969,436	3,419,090
11411	Porez na dodanu vrijednost	43,577,753	11,459,290	45,218,467	9,903,633	11,503,703	13,837,185	12,372,140	47,616,661	5,010,296	3,952,837	3,409,007
11412	Porez na prodaju	169,138	51,154	193,961	49,688	46,736	51,561	45,492	193,477	18,810	16,599	10,083
1142	Trošarine (11421+11422+11423+11424+11425+11426+11427+11428)	13,923,204	3,460,532	14,752,335	2,964,666	3,687,297	4,835,583	3,655,572	15,143,118	1,337,115	1,242,647	1,075,810
11421	-na osobne automobile, ostala motorna vozila, plovila i zrakoplove	813,670	258,044	998,858	235,924	382,098	300,569	272,040	1,190,631	93,194	100,112	78,734
11422	-na naftne derivate	7,781,809	2,047,932	8,155,334	1,738,109	2,008,131	2,591,191	2,090,320	8,427,751	787,655	686,473	616,192
11423	-na alkohol	254,792	57,211	257,600	49,456	57,394	92,116	56,375	255,341	19,332	16,040	21,003
11424	-na pivo	639,328	117,875	620,046	96,120	150,498	266,434	127,660	640,712	45,931	37,370	44,360
11425	-na bezalkoholna pića	123,126	27,004	122,635	22,564	31,123	52,795	27,533	134,015	9,637	9,393	8,503
11426	-na duhanske proizvode	4,187,275	920,482	4,475,286	796,578	1,027,423	1,498,931	1,051,098	4,374,030	370,420	383,153	297,525
11427	-na kavu	123,186	31,985	122,530	25,912	30,620	33,545	30,545	120,622	10,945	10,106	9,494
11428	-na luksuzne proizvode	20	-2	47	2	10	4	0	16	1	1	-1
115	Porezi na međunarodnu trgovinu i transakcije	419,113	92,939	404,876	82,921	100,717	120,587	78,434	382,659	36,983	21,530	19,921
116	Ostali porezi	286,412	66,097	283,541	67,680	68,714	71,648	64,304	272,346	21,961	21,778	20,565
12	Socijalni doprinosi	22,853,390	5,624,014	22,194,307	5,531,918	5,786,584	5,970,294	5,917,275	23,206,071	1,977,728	1,966,033	1,973,514
121	Doprinosi za socijalno osiguranje (1211+1212+1213+1214)	22,853,390	5,624,014	22,194,307	5,531,918	5,786,584	5,970,294	5,917,275	23,206,071	1,977,728	1,966,033	1,973,514
1211	Doprinosi zaposlenika	19,302,766	4,702,007	18,560,814	4,644,806	4,881,426	5,025,777	4,982,080	19,534,089	1,663,662	1,657,339	1,661,079
1212	Doprinosi poslodavaca	3,433,629	722,792	2,948,134	703,227	729,693	763,673	746,226	2,942,819	250,840	246,579	248,807
1213	Doprinosi od samozaposlenih ili nezaposlenih	116,995	199,215	685,359	183,885	175,465	180,844	188,969	729,163	63,226	62,115	63,628
1214	Neklasificirani doprinosi	0	0	0	0	0	0	0	0	0	0	0
13	Pomoći	10,025,563	3,863,096	13,923,159	3,387,648	4,510,193	2,781,160	3,068,583	13,747,584	850,578	956,188	1,261,817
14	Ostali prihodi (141+142+143+144+145)	7,951,157	1,751,675	8,312,740	1,333,723	2,061,140	2,574,029	2,727,073	8,695,965	1,009,802	688,449	1,028,822
141	Prihodi od imovine (1411+1412+1413+1415)	2,517,480	649,817	3,206,513	288,831	651,295	998,537	856,163	2,794,826	188,069	270,363	397,731
1411	Kamate	104,893	207,011	492,342	9,230	165,184	10,046	132,845	317,305	4,476	6,157	122,212
1412	Dividende	884,373	47,403	1,469,187	4,865	332,202	752,782	279,744	1,369,593	22,040	32,037	225,667
1413	Povlačenje iz prihoda kvazikorporacija	0	0	0	0	0	0	0	0	0	0	0
1415	Zakupnina (koncesije i slično)	1,528,214	395,403	1,244,984	274,736	153,909	235,709	443,574	1,107,928	161,553	232,169	49,852
142	Prodaja roba i usluga (1422+1423)	3,283,020	538,624	3,075,323	510,486	823,665	1,035,525	846,683	3,216,359	344,014	208,441	294,228
1421	Prodaja od strane tržišnih ustanova	0	0	0	0	0	0	0	0	0	0	0
1422	Administrativne takse	958,759	239,728	982,886	206,732	311,942	255,595	234,329	1,008,598	83,746	64,404	86,179
1423	Prihodi od slučajne prodaje na tržištu	2,324,261	298,896	2,092,437	303,754	511,723	779,930	612,354	2,207,761	260,268	144,037	208,049
143	Naknade, kazne i globe	553,596	143,685	530,239	131,941	124,500	143,830	128,976	529,247	47,063	42,468	39,445
144	Neobvezni prijenosi osim pomoći	150,977	20,617	71,422	12,879	57,626	64,827	169,849	305,181	17,031	26,948	125,870
145	Razni i neprepoznati prihodi	1,446,084	398,932	1,429,243	389,586	404,054	331,310	725,402	1,850,352	413,625	140,229	171,548

Izvor: Ministarstvo financija

Od siječnja 2015. godine Hrvatski zavod za zdravstveno osiguranje izdvojen je iz sustava državne riznice i državnog proračuna te se njegovi podaci iskazuju u podacima izvanproračunskih korisnika državnog proračuna. U državnom proračunu iskazan je transfer HZZO-u.

U podacima po metodologiji GFS 2001, počevši od siječnja 2016. nadalje, izmijenjena je u odnosu na ranija razdoblja metodologija iskazivanja plaća i određenih naknada zaposlenima osnovnog i srednjeg školstva koje se temelje zakonskih odredbi isplaćuju iz državnog proračuna. Ustanove osnovnog i srednjeg školstva proračunski su korisnici jedinica lokalne i područne (regionalne) samouprave. Stoga se, radi dosljedne primjene statističkog obuhvata pojedinih podsektora opće države, navedeni rashodi ne iskazuju u državnom proračunu i u središnjoj državi više na stavkama GFS-a 2111, 2121 i 22 nego kao tekuća pomoć lokalnoj državi u sklopu stavke GFS-a 2631. Kod lokalne države iskazuju se prihodi od primjene pomoći te rashodi na stavkama GFS-a 2111, 2121 i 22.

TABLICA 3: RASHODI DRŽAVNOG PRORAČUNA

	(000 HRK)	2015.	X. - XII. 2016.	2016.	I. - III. 2017.	IV. - VI. 2017.	VII. - IX. 2017.	X. - XII. 2017.	2017.	X. 2017.	XI. 2017.	XII. 2017.
2	RASHODI (21+22+24+25+26+27+28)	115,455,805	30,497,513	117,166,135	29,253,125	29,547,170	29,071,288	33,535,641	121,407,224	9,165,950	11,205,932	13,163,759
21	Naknade zaposlenima (211+212)	18,471,877	4,918,740	19,138,748	4,708,746	4,850,521	5,118,529	5,154,826	19,832,622	1,663,568	836,510	2,654,748
211	Plaće i nadnice	15,643,353	4,202,344	16,274,683	3,991,747	4,118,691	4,376,227	4,397,919	16,884,584	1,414,219	676,065	2,307,635
212	Socijalni doprinosi	2,828,524	716,396	2,864,065	716,999	731,830	742,302	756,907	2,948,038	249,349	160,445	347,113
22	Korištenje dobara i usluga	10,453,567	3,418,027	10,477,435	2,183,622	2,704,893	2,567,615	4,718,155	12,174,285	908,121	1,307,811	2,502,223
24	Kamate (241+242+243)	10,621,298	1,575,098	10,339,925	3,183,306	1,884,393	2,785,509	1,505,231	9,358,439	358,613	790,818	355,800
241	Inozemne	4,841,712	674,765	4,664,007	1,435,931	1,064,329	1,170,121	611,550	4,281,931	253,935	347,370	10,245
242	Tuzemne	5,779,586	900,333	5,675,918	1,747,375	820,064	1,615,388	893,681	5,076,508	104,678	443,448	345,555
25	Subvencije (251+252)	6,425,996	1,611,490	6,088,639	1,913,067	1,609,088	674,119	1,823,410	6,019,684	215,300	1,222,702	385,408
251	Trgovačkim društvima u javnom sektoru	1,094,442	334,745	1,073,386	222,637	205,952	209,030	303,583	941,202	79,699	141,471	82,413
252	Trgovačkim društvima izvan javnog sektora	5,331,554	1,276,745	5,015,253	1,690,430	1,403,136	465,089	1,519,827	5,078,482	135,601	1,081,231	302,995
26	Pomoći (261+262+263)	18,907,153	6,136,302	20,818,357	4,813,119	5,069,662	5,370,225	6,507,569	21,760,575	1,721,871	2,621,418	2,164,280
261	Inozemnim vladama (2611+2612)	19,849	21,962	25,150	1,958	4,301	5,552	58,529	70,340	8,155	2,848	47,526
2611	Tekuće	13,381	15,463	17,834	1,165	4,288	2,915	51,773	60,141	8,092	1,848	41,833
2612	Kapitalne	6,468	6,499	7,316	793	13	2,637	6,756	10,199	63	1,000	5,693
262	Međunarodnim institucijama (2621+2622)	3,211,226	1,034,860	3,420,241	862,252	948,359	737,688	846,326	3,394,625	268,588	294,359	283,379
2621	Tekuće	3,211,226	1,034,860	3,420,241	862,252	948,359	737,688	846,326	3,394,625	268,588	294,359	283,379
2622	Kapitalne	0	0	0	0	0	0	0	0	0	0	0
263	Unutar opće države (2631+2632)	15,676,078	5,079,480	17,372,966	3,948,909	4,117,002	4,626,985	5,602,714	18,295,610	1,445,128	2,324,211	1,833,375
2631	Tekuće	12,788,736	3,645,244	13,216,509	3,177,878	3,401,552	3,554,193	4,336,483	14,470,106	1,189,980	1,902,450	1,244,053
2632	Kapitalne	2,887,342	1,434,236	4,156,457	771,031	715,450	1,072,792	1,266,231	3,825,504	255,148	421,761	589,322
27	Socijalne naknade (271+272+273)	45,136,539	11,290,533	44,818,614	11,190,326	11,250,150	11,271,246	11,721,856	45,433,578	3,831,682	3,862,570	4,027,604
271	Socijalne naknade iz osiguranja	32,105,398	8,238,469	32,986,071	8,338,567	8,290,593	8,318,230	8,447,677	33,395,067	2,803,451	2,806,450	2,837,776
272	Naknade za socijalnu pomoć	12,857,058	3,020,350	11,689,267	2,803,451	2,918,823	2,917,962	3,249,839	11,890,075	1,017,716	1,047,597	1,184,526
273	Socijalne naknade za zaposlenike	174,083	31,714	143,276	48,308	40,734	35,054	24,340	148,436	10,515	8,523	5,302
28	Ostali rashodi (281+282)	5,439,375	1,547,323	5,484,417	1,260,939	2,178,463	1,284,045	2,104,594	6,828,041	466,795	564,103	1,073,696
281	Rashodi za imovinu osim kamata	705	225	1,000	180	299	144	208	831	30	44	134
282	Razni ostali rashodi (2821+2822)	5,438,670	1,547,098	5,483,417	1,260,759	2,178,164	1,283,901	2,104,386	6,827,210	466,765	564,059	1,073,562
2821	Tekući	3,406,647	1,011,087	3,359,146	570,947	1,046,044	457,229	1,081,928	3,156,148	236,333	251,165	594,430
2822	Kapitalni	2,032,023	536,011	2,124,271	689,812	1,132,120	826,672	1,022,458	3,671,062	230,432	312,894	479,132

Izvor: Ministarstvo financija

Od siječnja 2015. godine Hrvatski zavod za zdravstveno osiguranje izdvojen je iz sustava državne riznice i državnog proračuna te se njegovi podaci iskazuju u podacima izvanproračunskih korisnika državnog proračuna. U državnom proračunu iskazan je transfer HZZO-u.

U podacima po metodologiji GFS 2001, počevši od siječnja 2016. nadalje, izmijenjena je u odnosu na ranija razdoblja metodologija iskazivanja plaća i određenih naknada zaposlenima osnovnog i srednjeg školstva koje se temeljem zakonskih odredbi isplaćuju iz državnog proračuna. Ustanove osnovnog i srednjeg školstva proračunski su korisnici jedinica lokalne i područne (regionalne) samouprave. Stoga se, radi dosljedne primjene statističkog obuhvata pojedinih podsektora opće države, navedeni rashodi ne iskazuju u državnom proračunu i u središnjoj državi više na stavkama GFS-a 2111, 2121 i 22 nego kao tekuća pomoć lokalnoj državi u sklopu stavke GFS-a 2631. Kod lokalne države iskazuju se prihodi od primjene pomoći te rashodi na stavkama GFS-a 2111, 2121 i 22.

TABLICA 4: TRANSAKCIJE U NEFINANCIJSKOJ IMOVINI DRŽAVNOG PRORAČUNA

	(000 HRK)	2015.	X. - XII. 2016.	2016.	I. - III. 2017.	IV. - VI. 2017.	VII. - IX. 2017.	X. - XII. 2017.	2017.	X. 2017.	XI. 2017.	XII. 2017.
31	NETO STJECANJE NEFINANCIJSKE IMOVINE (311+312+313+314)	2,507,035	900,621	2,612,014	356,563	298,083	270,802	1,113,232	2,038,680	102,894	171,119	839,219
31,1	Nabava nefinancijske imovine (311,1+312,1+313,1+314,1)	3,152,044	1,086,371	3,062,193	535,695	451,595	441,042	1,257,273	2,685,605	148,256	213,298	895,719
31,2	Prodaja nefinancijske imovine (311,2+312,2+313,2+314,2)	645,009	185,750	450,179	179,132	153,512	170,240	144,041	646,925	45,362	42,179	56,500
311	Proizvedena dugotrajna imovina (3111+3112+3113)	2,463,147	860,696	2,438,134	324,859	242,350	299,514	1,058,959	1,925,682	116,484	170,634	771,841
311,1	Nabava: proizvedena dugotrajna imovina (3111,1+3112,1+3113,1)	2,774,448	980,760	2,784,456	490,466	350,765	378,504	1,162,566	2,382,301	143,476	206,322	812,768
311,2	Prodaja: proizvedena dugotrajna imovina (3111,2+3112,2+3113,2)	311,301	120,064	346,322	165,607	108,415	78,990	103,607	456,619	26,992	35,688	40,927
3111	Zgrade i građevine (3111,1-3111,2)	697,830	261,657	755,242	-29,523	53,643	57,543	323,533	405,196	41,103	26,346	256,084
3111,1	Nabava: zgrade i građevine	1,004,733	378,608	1,095,028	135,780	161,687	135,092	410,764	843,323	67,409	56,597	286,758
3111,2	Prodaja: zgrada i građevine	306,903	116,951	339,786	165,303	108,044	77,549	87,231	438,127	26,306	30,251	30,674
3112	Postrojenja i oprema (3112,1-3112,2)	1,625,709	605,763	1,584,963	347,054	177,456	224,694	686,806	1,436,010	73,471	130,831	482,504
3112,1	Nabava: postrojenja i oprema	1,629,906	608,768	1,591,265	347,307	177,818	226,122	703,031	1,454,278	74,148	136,187	492,696
3112,2	Prodaja: postrojenja i oprema	4,197	3,005	6,302	253	362	1,428	16,225	18,268	677	5,356	10,192
3113	Ostala dugotrajna imovina (3113,1-3113,2)	139,608	-6,724	97,929	7,328	11,251	17,277	48,620	84,476	1,910	13,457	33,253
3113,1	Nabava: ostala dugotrajna imovina	139,809	-6,616	98,163	7,379	11,260	17,290	48,771	84,700	1,919	13,538	33,314
3113,2	Prodaja: ostala dugotrajna imovina	201	108	234	51	9	13	151	224	9	81	61
312	Zalihe	9,966	7,973	104,800	-142	54,934	-61,548	4,832	-1,924	-14,552	-13	19,397
312,1	Nabava: zalihe	288,656	28,900	135,929	624	86,604	8,999	30,023	126,250	7	0	30,016
312,2	Prodaja: zalihe	278,690	20,927	31,129	766	31,670	70,547	25,191	128,174	14,559	13	10,619
313	Pohranjene vrijednosti (313,1-313,2)	366	802	774	714	94	9	1,524	2,341	552	74	898
313,1	Nabava: pohranjene vrijednosti	1,081	801	932	714	94	9	1,524	2,341	552	74	898
313,2	Prodaja: pohranjene vrijednosti	715	-1	158	0	0	0	0	0	0	0	0
314	Neproizvedena imovina (314,1-314,2-314,3-314,4)	33,556	31,150	68,306	31,132	705	32,827	47,917	112,581	410	424	47,083
314,1	Nabava: neproizvedena imovina (3141,1+3142,1+3143,1+3144,1)	87,859	75,910	140,876	43,891	14,132	53,530	63,160	174,713	4,221	6,902	52,037
314,2	Prodaja: neproizvedena imovina (3141,2+3142,2+3143,2+3144,2)	54,303	44,760	72,570	12,759	13,427	20,703	15,243	62,132	3,811	6,478	4,954
3141	Zemljište (3141,1-3141,2)	-39,392	-43,810	-71,076	-6,951	-11,623	-18,570	-13,127	-50,271	-2,760	-5,976	-4,391
3141,1	Nabava: zemljište	14,771	911	1,317	5,787	1,768	2,110	2,084	11,749	1,050	485	549
3141,2	Prodaja: zemljište	54,163	44,721	72,393	12,738	13,391	20,680	15,211	62,020	3,810	6,461	4,940
3142	Rudna bogatstva	0	0	0	0	0	0	0	0	0	0	0
3142,1	Nabava: rudna bogatstva	0	0	0	0	0	0	0	0	0	0	0
3142,2	Prodaja: rudna bogatstva	0	0	0	0	0	0	0	0	0	0	0
3143	Ostala prirodna imovina	13	0	0	0	0	0	0	0	0	0	0
3144	Nematerijalna neproizvedena imovina (3144,1-3144,2)	72,935	74,960	139,382	38,083	12,328	51,397	61,044	162,852	3,170	6,400	51,474
3144,1	Nabava: nematerijalna neproizvedena imovina	73,075	74,999	139,559	38,104	12,364	51,420	61,076	162,964	3,171	6,417	51,488
3144,2	Prodaja: nematerijalna neproizvedena imovina	140	39	177	21	36	23	32	112	1	17	14

Izvor: Ministarstvo financija

Od siječnja 2015. godine Hrvatski zavod za zdravstveno osiguranje izdvojen je iz sustava državne riznice i državnog proračuna te se njegovi podaci iskazuju u podacima izvanproračunskih korisnika državnog proračuna. U državnom proračunu iskazan je transfer HZZO-u.

U podacima po metodologiji GFS 2001, počevši od siječnja 2016. nadalje, izmijenjena je u odnosu na ranija razdoblja metodologija iskazivanja plaća i određenih naknada zaposlenima osnovnog i srednjeg školstva koje se temeljem zakonskih odredbi isplaćuju iz državnog proračuna. Ustanove osnovnog i srednjeg školstva proračunski su korisnici jedinica lokalne i područne (regionalne) samouprave. Stoga se, radi dosljedne primjene statističkog obuhvata pojedinih podsektora opće države, navedeni rashodi ne iskazuju u državnom proračunu i u središnjoj državi više na stavkama GFS-a 2111, 2121 i 22 nego kao tekuća pomoć lokalnoj državi u sklopu stavke GFS-a 2631. Kod lokalne države iskazuju se prihodi od primljene pomoći te rashodi na stavkama GFS-a 2111, 2121 i 22.

TABLICA 5: TRANSAKCIJE U FINACIJSKOJ IMOVINI DRŽAVNOG PRORAČUNA

	(000 HRK)	2015.	X. - XII. 2016.	2016.	I. - III. 2017.	IV. - VI. 2017.	VII. - IX. 2017.	X. - XII. 2017.	2017.	X. 2017.	XI. 2017.	XII. 2017.
32	NETO STJECANJE FINACIJSKE IMOVINE (321+322+323)	-3,228,138	-4,901,179	-2,898,449	10,618,506	-7,847,445	6,030,594	4,289,386	13,091,041	951,049	8,479,154	-5,140,817
32,1	Izdaci za financijsku imovinu (321,1+322,1)	4,824,463	907,072	1,695,095	85,092	898,196	189,288	11,171,322	12,343,898	33,304	936,579	10,201,439
32,2	Primici od financijske imovine (321,2+322,2)	8,854,853	231,155	3,936,985	93,330	124,785	95,740	392,107	705,962	102,757	78,409	210,941
	Novac i depoziti (3212+3222)	802,252	-5,577,096	-656,559	10,626,744	-8,620,856	5,937,046	-6,489,829	1,453,105	1,020,502	7,620,984	-15,131,315
321	Tuzemna (3212+3213+3214+3215+3216+3217+3218)	-3,434,307	-5,097,168	-3,299,133	10,618,337	-8,040,426	6,029,621	4,093,122	12,700,654	950,822	8,283,323	-5,141,023
321,1	Izdaci za tuzemnu financijsku imov. (3213,1+...+3218,1)	4,618,294	711,083	1,294,411	84,923	705,215	188,315	10,975,058	11,953,511	33,077	740,748	10,201,233
321,2	Primici od tuzemne financijske imov. (3213,2+...+3218,2)	8,854,853	231,155	3,936,985	93,330	124,785	95,740	392,107	705,962	102,757	78,409	210,941
3212	Novac i depoziti	802,252	-5,577,096	-656,559	10,626,744	-8,620,856	5,937,046	-6,489,829	1,453,105	1,020,502	7,620,984	-15,131,315
3213	Vrijednosni papiri osim dionica (3213,1-3213,2)	0	0	0	0	0	0	0	0	0	0	0
3213,1	Izdaci: vrijednosni papiri osim dionica	0	0	0	0	0	0	0	0	0	0	0
3213,2	Primici: vrijednosni papiri osim dionica	0	0	0	0	0	0	0	0	0	0	0
3214	Zajmovi (3214,1-3214,2)	-4,790,551	406,243	-2,552,154	23,321	585,684	29,469	10,622,039	11,260,513	-55,447	700,621	9,976,865
3214,1	Izdaci: zajmovi	4,063,186	537,398	1,039,624	80,756	705,214	125,209	10,938,426	11,849,605	30,810	740,748	10,166,868
3214,2	Primici: zajmovi	8,853,737	131,155	3,591,778	57,435	119,530	95,740	316,387	589,092	86,257	40,127	190,003
3215	Dionice i ostali udjeli (3215,1-3215,2)	553,992	73,685	-90,420	-31,728	-5,254	63,106	-39,088	-12,964	-14,233	-38,282	13,427
3215,1	Izdaci: dionice i ostali udjeli	555,108	173,685	254,787	4,167	1	63,106	36,632	103,906	2,267	0	34,365
3215,2	Primici: dionice i ostali udjeli	1,116	100,000	345,207	35,895	5,255	0	75,720	116,870	16,500	38,282	20,938
322	Inozemna (3222+3223+3224+3225+3226+3227+3228)	206,169	195,989	400,684	169	192,981	973	196,264	390,387	227	195,831	206
322,1	Izdaci za inozemnu financijsku imov. (3223,1+...+3228,1)	206,169	195,989	400,684	169	192,981	973	196,264	390,387	227	195,831	206
322,2	Primici od inozemne financijske imov. (3223,2+...+3228,2)	0	0	0	0	0	0	0	0	0	0	0
3222	Novac i depoziti	0	0	0	0	0	0	0	0	0	0	0
3224	Zajmovi (3224,1-3224,2)	0	0	0	0	0	0	0	0	0	0	0
3224,1	Izdaci: zajmovi	0	0	0	0	0	0	0	0	0	0	0
3224,2	Primici: zajmovi	0	0	0	0	0	0	0	0	0	0	0
3225	Dionice i ostali udjeli (3225,1-3225,2)	206,169	195,989	400,684	169	192,981	973	196,264	390,387	227	195,831	206
3225,1	Izdaci: dionice i ostali udjeli	206,169	195,989	400,684	169	192,981	973	196,264	390,387	227	195,831	206
3225,2	Primici: dionice i ostali udjeli	0	0	0	0	0	0	0	0	0	0	0
323	Monetarno zlato i SPV	0	0	0	0	0	0	0	0	0	0	0

Izvor: Ministarstvo financija

Od siječnja 2015. godine Hrvatski zavod za zdravstveno osiguranje izdvojen je iz sustava državne riznice i državnog proračuna te se njegovi podaci iskazuju u podacima izvanproračunskih korisnika državnog proračuna. U državnom proračunu iskazan je transfer HZZO-u.

U podacima po metodologiji GFS 2001, počevši od siječnja 2016. nadalje, izmijenjena je u odnosu na ranija razdoblja metodologija iskazivanja plaća i određenih naknada zaposlenima osnovnog i srednjeg školstva koje se temeljem zakonskih odredbi isplaćuju iz državnog proračuna. Ustanove osnovnog i srednjeg školstva proračunski su korisnici jedinica lokalne i područne (regionalne) samouprave. Stoga se, radi dosljedne primjene statističkog obuhvata pojedinih podsektora opće države, navedeni rashodi ne iskazuju u državnom proračunu i u središnjoj državi više na stavkama GFS-a 2111, 2121 i 22 nego kao tekuća pomoć lokalnoj državi u sklopu stavke GFS-a 2631. Kod lokalne države iskazuju se prihodi od primljene pomoći te rashodi na stavkama GFS-a 2111, 2121 i 22.

TABLICA 6: TRANSAKCIJE U OBEZAMA DRŽAVNOG PRORAČUNA

	(000 HRK)	2015.	X. - XII. 2016.	2016.	I. - III. 2017.	IV. - VI. 2017.	VII. - IX. 2017.	X. - XII. 2017.	2017.	X. 2017.	XI. 2017.	XII. 2017.
33	NETO STJECANJE OBEVA (331+332)	5,623,823	-2,514,581	490,962	14,194,127	-9,836,088	2,738,491	8,286,515	15,383,045	-987,197	10,098,143	-824,431
33,1	Otplate (331,1+332,1)	23,924,872	2,499,893	16,899,625	6,584,116	11,844,245	1,647,264	6,502,466	26,578,091	1,857,315	4,107,525	537,626
33,2	Zaduživanje (331,2+332,2)	29,548,695	-14,688	17,390,587	20,778,243	2,008,157	4,385,755	14,788,981	41,961,136	870,118	14,205,668	-286,805
	Novac i depoziti (3312+3322)	0	0	0	0	0	0	0	0	0	0	0
331	Tuzemne (3312+3313+3314+3316+3317+3318)	1,797,283	-2,064,867	2,005,368	4,957,544	-574,971	1,269,809	-1,148,738	4,503,644	-839,467	538,510	-847,781
331,1	Tuzemne otplate (3313,1+3314,1+3315,1+3316,1+3317,1+3318,1)	15,583,662	1,985,506	13,926,766	6,513,510	2,568,819	1,546,657	6,173,807	16,802,793	1,709,585	4,003,691	460,531
331,2	Tuzemno zaduživanje (3313,2+3314,2+3315,2+3316,2+3317,2+3318,2)	17,380,945	-79,361	15,932,134	11,471,054	1,993,848	2,816,466	5,025,069	21,306,437	870,118	4,542,201	-387,250
3312	Novac i depoziti	0	0	0	0	0	0	0	0	0	0	0
3313	Vrijednosni papiri osim dionica (3313,2-3313,1)	2,228,234	-10,608	7,562,991	3,727,911	742,760	3,103,835	220,783	7,795,289	71,358	536,906	-387,481
3313,1	Otplata: vrijednosni papiri osim dionica	8,148,769	0	3,500,000	5,500,000	0	0	4,000,000	9,500,000	0	4,000,000	0
3313,2	Zaduživanje: vrijednosni papiri osim dionica	10,377,003	-10,608	11,062,991	9,227,911	742,760	3,103,835	4,220,783	17,295,289	71,358	4,536,906	-387,481
3314	Zajmovi (3314,2-3314,1)	-430,951	-2,054,259	-5,557,623	1,229,633	-1,317,731	-1,834,026	-1,369,521	-3,291,645	-910,825	1,604	-460,300
3314,1	Otplata: zajmovi	7,434,893	1,985,506	10,426,766	1,013,510	2,568,819	1,546,657	2,173,807	7,302,793	1,709,585	3,691	460,531
3314,2	Zaduživanje: zajmovi	7,003,942	-68,753	4,869,143	2,243,143	1,251,088	-287,369	804,286	4,011,148	798,760	5,295	231
332	Inozemne (3322+3323+3324+3326+3327+3328)	3,826,540	-449,714	-1,514,406	9,236,583	-9,261,117	1,468,682	9,435,253	10,879,401	-147,730	9,559,633	23,350
332,1	Inozemne otplate (3323,1+3324,1+3325,1+3326,1+3327,1+3328,1)	8,341,210	514,387	2,972,859	70,606	9,275,426	100,607	328,659	9,775,298	147,730	103,834	77,095
332,2	Inozemno zaduživanje (3323,2+3324,2+3325,2+3326,2+3327,2+3328,2)	12,167,750	64,673	1,458,453	9,307,189	14,309	1,569,289	9,763,912	20,654,699	0	9,663,467	100,445
3322	Novac i depoziti	0	0	0	0	0	0	0	0	0	0	0
3323	Vrijednosni papiri osim dionica (3323,2-3323,1)	5,670,096	0	0	9,280,225	-8,524,314	0	9,655,652	10,411,563	0	9,655,652	0
3323,1	Otplata: vrijednosni papiri osim dionica	5,770,569	0	0	0	8,524,314	0	0	8,524,314	0	0	0
3323,2	Zaduživanje: vrijednosni papiri osim dionica	11,440,665	0	0	9,280,225	0	0	9,655,652	18,935,877	0	9,655,652	0
3324	Zajmovi (3324,2-3324,1)	-1,843,556	-449,714	-1,514,406	-43,642	-736,803	1,468,682	-220,399	467,838	-147,730	-96,019	23,350
3324,1	Otplata: zajmovi	2,570,641	514,387	2,972,859	70,606	751,112	100,607	328,659	1,250,984	147,730	103,834	77,095
3324,2	Zaduživanje: zajmovi	727,085	64,673	1,458,453	26,964	14,309	1,569,289	108,260	1,718,822	0	7,815	100,445

Izvor: Ministarstvo financija

Od siječnja 2015. godine Hrvatski zavod za zdravstveno osiguranje izdvojen je iz sustava državne riznice i državnog proračuna te se njegovi podaci iskazuju u podacima izvanproračunskih korisnika državnog proračuna. U državnom proračunu iskazan je transfer HZZO-u.

U podacima po metodologiji GFS 2001., počevši od siječnja 2016. nadalje, izmijenjena je u odnosu na ranija razdoblja metodologija iskazivanja plaća i određenih naknada zaposlenima osnovnog i srednjeg školstva koje se temeljem zakonskih odredbi isplaćuju iz državnog proračuna. Ustanove osnovnog i srednjeg školstva proračunski su korisnici jedinica lokalne i područne (regionalne) samouprave. Stoga se, radi dosljedne primjene statističkog obuhvata pojedinih podsektora opće države, navedeni rashodi ne iskazuju u državnom proračunu i u srednjoj državi više na stavkama GFS-a 2111, 2121 i 22 nego kao tekuća pomoć lokalnoj državi u sklopu stavke GFS-a 2631. Kod lokalne države iskazuju se prihodi od primljene pomoći te rashodi na stavkama GFS-a 2111, 2121 i 22.

TABLICA 7: TRANSAKCIJE U FINACIJSKOJ IMOVINI I OBEZAMA, PO SEKTORIMA

	(000 HRK)	2017.				
		Državni proračun	Izvanproračunski korisnici	Konsolidirana središnja država	Lokalna država	Konsolidirana opća država
82 (=32)	NETO STJECANJE FINACIJSKE IMOVINE	13,091,041	892,746	10,203,184	-283,557	9,918,410
	Izdaci za financijsku imovinu	14,828,282	1,207,062	12,061,130	653,130	12,706,331
	Primici od financijske imovine	1,737,241	314,316	1,857,946	936,687	2,787,921
821 (=321)	Tuzemna	12,700,654	892,746	9,812,797	-283,557	9,528,023
	Izdaci za tuzemnu financijsku imovinu	14,437,895	1,207,062	11,670,743	653,130	12,315,944
	Primici od tuzemne financijske imovine	1,737,241	314,316	1,857,946	936,687	2,787,921
8211	Opća država	3,783,320	0	2,717	-199	1,301
	Izdaci: Opća država	3,983,643	0	9,429	0	1,500
	Primici: Opća država	200,323	0	6,712	199	199
8212	Središnja banka	500,881	0	500,881	0	500,881
	Izdaci: Središnja banka	1,532,161	0	1,532,161	0	1,532,161
	Primici: Središnja banka	1,031,280	0	1,031,280	0	1,031,280
8213	Ostale depozitarne institucije	2,046,040	1,206,969	3,253,009	-319,434	2,933,575
	Izdaci: Ostale depozitarne institucije	2,181,294	1,206,969	3,388,263	535,167	3,923,430
	Primici: Ostale depozitarne institucije	135,254	0	135,254	854,601	989,855
8215	Nefinancijske institucije	6,365,218	-314,223	6,050,995	33,898	6,084,893
	Izdaci: Nefinancijske institucije	6,631,334	93	6,631,427	108,594	6,740,021
	Primici: Nefinancijske institucije	266,116	314,316	580,432	74,696	655,128
8216	Kućanstva i neprofitne institucije u službi kućanstva	5,195	0	5,195	2,178	7,373
	Izdaci: Kućanstva i neprofitne institucije u službi kućanstva	109,463	0	109,463	9,369	118,832
	Primici: Kućanstva i neprofitne institucije u službi kućanstva	104,268	0	104,268	7,191	111,459
822 (=322)	Inozemna	390,387	0	390,387	0	390,387
	Izdaci za inozemnu financijsku imovinu	390,387	0	390,387	0	390,387
	Primici od inozemne financijske imovine	0	0	0	0	0
8227	Međunarodne organizacije	390,387	0	390,387	0	390,387
	Izdaci: Međunarodne organizacije	390,387	0	390,387	0	390,387
	Primici: Međunarodne organizacije	0	0	0	0	0
8229	Ostali nerezidenti	0	0	0	0	0
	Izdaci: Ostali nerezidenti	0	0	0	0	0
	Primici: Ostali nerezidenti	0	0	0	0	0
83 (=33)	NETO STJECANJE OBEVEZA	15,383,045	-950,717	10,651,725	13,068	10,663,576
	Otplate: obveze	26,578,091	6,555,422	32,939,902	1,059,423	33,992,613
	Zaduživanje: obveze	41,961,136	5,604,705	43,591,627	1,072,491	44,656,189
831 (=331)	Tuzemne	4,503,644	-878,750	-155,709	13,068	-143,858
	Otplate: domaće obveze	16,802,793	6,415,296	23,024,478	1,059,423	24,077,189
	Zaduživanje: domaće obveze	21,306,437	5,536,546	22,868,769	1,072,491	23,933,331
8311	Opća država	0	3,780,603	0	-26,595	-27,812
	Otplate: Opća država	0	193,611	0	35,049	28,337
	Zaduživanje: Opća država	0	3,974,214	0	8,454	525
8313	Ostale depozitarne institucije	4,503,644	-4,659,353	-155,709	80,752	-74,957
	Otplate: Ostale depozitarne institucije	16,802,793	6,221,685	23,024,478	955,706	23,980,184
	Zaduživanje: Ostale depozitarne institucije	21,306,437	1,562,332	22,868,769	1,036,458	23,905,227
8314	Financijske institucije neklasificirane	0	0	0	0	0
	Otplate: Financijske institucije neklasificirane	0	0	0	0	0
	Zaduživanje: Financijske institucije neklasificirane	0	0	0	0	0
8315	Nefinancijske institucije	0	0	0	-41,089	-41,089
	Otplate: Nefinancijske institucije	0	0	0	68,668	68,668
	Zaduživanje: Nefinancijske institucije	0	0	0	27,579	27,579
832 (=332)	Inozemne	10,879,401	-71,967	10,807,434	0	10,807,434
	Otplate: inozemne obveze	9,775,298	140,126	9,915,424	0	9,915,424
	Zaduživanje: inozemne obveze	20,654,699	68,159	20,722,858	0	20,722,858
8321	Opća država	-280	0	-280	0	-280
	Otplate: Opća država	280	0	280	0	280
	Zaduživanje: Opća država	0	0	0	0	0
8327	Međunarodne organizacije	965,422	0	965,422	0	965,422
	Otplate: Međunarodne organizacije	753,401	0	753,401	0	753,401
	Zaduživanje: Međunarodne organizacije	1,718,823	0	1,718,823	0	1,718,823
8328	Financijske institucije osim međunarodnih organizacija	9,914,259	-71,967	9,842,292	0	9,842,292
	Otplate: Financijske institucije osim međunarodnih organizacija	9,021,617	140,126	9,161,743	0	9,161,743
	Zaduživanje: Financijske institucije osim međunarodnih organizacija	18,935,876	68,159	19,004,035	0	19,004,035
8329	Ostali nerezidenti	0	0	0	0	0
	Otplate: Ostali nerezidenti	0	0	0	0	0
	Zaduživanje: Ostali nerezidenti	0	0	0	0	0

Izvor: Ministarstvo financija

Od siječnja 2015. godine Hrvatski zavod za zdravstveno osiguranje izdvojen je iz sustava državne riznice i državnog proračuna te se njegovi podaci iskazuju u podacima izvanproračunskih korisnika državnog proračuna. U državnom proračunu iskazan je transfer HZZO-u.

U podacima po metodologiji GFS 2001, počevši od siječnja 2016. nadalje, izmijenjena je u odnosu na ranija razdoblja metodologija iskazivanja plaća i određenih naknada zaposlenima osnovnog i srednjeg školstva koje se temeljem zakonskih odredbi isplaćuju iz državnog proračuna. Ustanove osnovnog i srednjeg školstva proračunski su korisnici jedinica lokalne i područne (regionalne) samouprave. Stoga se, radi dosljedne primjene statističkog obuhvata pojedinih podsektora opće države, navedeni rashodi ne iskazuju u državnom proračunu i u središnjoj državi više na stavkama GFS-a 2111, 2121 i 22 nego kao tekuća pomoć lokalnoj državi u sklopu stavke GFS-a 2631. Kod lokalne države iskazuju se prihodi od primljene pomoći te rashodi na stavkama GFS-a 2111, 2121 i 22.

TABLICA 8: IZVJEŠĆE O OPERACIJAMA DRŽAVNOG PRORAČUNA

(000 HRK)	2015.	X. - XII. 2016.	2016.	I. - III. 2017.	IV. - VI. 2017.	VII. - IX. 2017.	X. - XII. 2017.	2017.	X. 2017.	XI. 2017.	XII. 2017.
TRANSAKCIJE OD UTJECAJA NA NETO VRIJEDNOST											
1 PRIHODI (11+12+13+14)	109,110,879	29,011,536	116,388,738	26,034,067	31,833,896	32,634,193	30,651,744	121,153,900	11,207,090	9,758,062	9,686,592
11 Porezi	68,280,769	17,772,751	71,958,532	15,780,778	19,475,979	21,308,710	18,938,813	75,504,280	7,368,982	6,147,392	5,422,439
12 Socijalni doprinosi	22,853,390	5,624,014	22,194,307	5,531,918	5,786,584	5,970,294	5,917,275	23,206,071	1,977,728	1,966,033	1,973,514
13 Pomoći	10,025,563	3,863,096	13,923,159	3,387,648	4,510,193	2,781,160	3,068,583	13,747,584	850,578	956,188	1,261,817
14 Ostali prihodi	7,951,157	1,751,675	8,312,740	1,333,723	2,061,140	2,574,029	2,227,073	8,695,965	1,009,802	688,449	1,028,822
2 RASHODI (21+22+24+25+26+27+28)	115,455,805	30,497,513	117,166,135	29,253,125	29,547,170	29,071,288	33,535,641	121,407,224	9,165,950	11,205,932	13,163,759
21 Naknade zaposlenima	18,471,877	4,918,740	19,138,748	4,708,746	4,850,521	5,118,529	5,154,826	19,832,622	1,663,568	836,510	2,654,748
22 Korištenje dobara i usluga	10,453,567	3,418,027	10,477,435	2,183,622	2,704,893	2,567,615	4,718,155	12,174,285	908,121	1,307,811	2,502,223
24 Kamate	10,621,298	1,575,098	10,339,925	3,183,306	1,884,393	2,785,509	1,505,231	9,358,439	358,613	790,818	355,800
25 Subvencije	6,425,996	1,611,490	6,088,639	1,913,067	1,609,088	674,119	1,823,410	6,019,684	215,300	1,222,702	385,408
26 Pomoći	18,907,153	6,136,302	20,818,357	4,813,119	5,069,662	5,370,225	6,507,569	21,760,575	1,721,871	2,621,418	2,164,280
27 Socijalne naknade	45,136,539	11,290,533	44,818,614	11,190,326	11,250,150	11,271,246	11,721,856	45,433,578	3,831,682	3,862,570	4,027,604
28 Ostali rashodi	5,439,375	1,547,323	5,484,417	1,260,939	2,178,463	1,284,045	2,104,594	6,828,041	466,795	564,103	1,073,696
NETO-BRUTO OPERATIVNI SALDO (1-2)	-6,344,926	-1,485,977	-777,397	-3,219,058	2,286,726	3,562,905	-2,883,897	-253,324	2,041,140	-1,447,870	-3,477,167
TRANSAKCIJE U NEFINANCIJSKOJ IMOVINI											
31 NETO STJECANJE NEFINANCIJSKE IMOVINE (311+312+313+314)	2,507,035	900,621	2,612,014	356,563	298,083	270,802	1,113,232	2,038,680	102,894	171,119	839,219
311 Proizvedena dugotrajna imovina	2,463,147	860,696	2,438,134	324,859	242,350	299,514	1,058,959	1,925,682	116,484	170,634	771,841
312 Zalihe	9,966	7,973	104,800	-142	54,934	-61,548	4,832	-1,924	-14,552	-13	19,397
313 Pohranjene vrijednosti	366	802	774	714	94	9	1,524	2,341	552	74	898
314 Neproizvedena imovina	33,556	31,150	68,306	31,132	705	32,827	47,917	112,581	410	424	47,083
NETO POZAJMLJIVANJE-ZADUŽIVANJE (1-2-31)	-8,851,961	-2,386,598	-3,389,411	-3,575,621	1,988,643	3,292,103	-3,997,129	-2,292,004	1,938,246	-1,618,989	-4,316,386
FINANCIRANJE (33-32)											
32 NETO STJECANJE FINANCIJSKE IMOVINE (321+322)	-3,228,138	-4,901,179	-2,898,449	10,618,506	-7,847,445	6,030,594	4,289,386	13,091,041	951,049	8,479,154	-5,140,817
321 Tuzemna	-3,434,307	-5,097,168	-3,299,133	10,618,337	-8,040,426	6,029,621	4,093,122	12,700,654	950,822	8,283,323	-5,141,023
322 Inozemna	206,169	195,989	400,684	169	192,981	973	196,264	390,387	227	195,831	206
33 NETO STJECANJE OBVEZA (331+332)	5,623,823	-2,514,581	490,962	14,194,127	-9,836,088	2,738,491	8,286,515	15,383,045	-987,197	10,098,143	-824,431
331 Tuzemne	1,797,283	-2,064,867	2,005,368	4,957,544	-574,971	1,269,809	-1,148,738	4,503,644	-839,467	538,510	-847,781
332 Inozemne	3,826,540	-449,714	-1,514,406	9,236,583	-9,261,117	1,468,682	9,435,253	10,879,401	-147,730	9,559,633	23,350

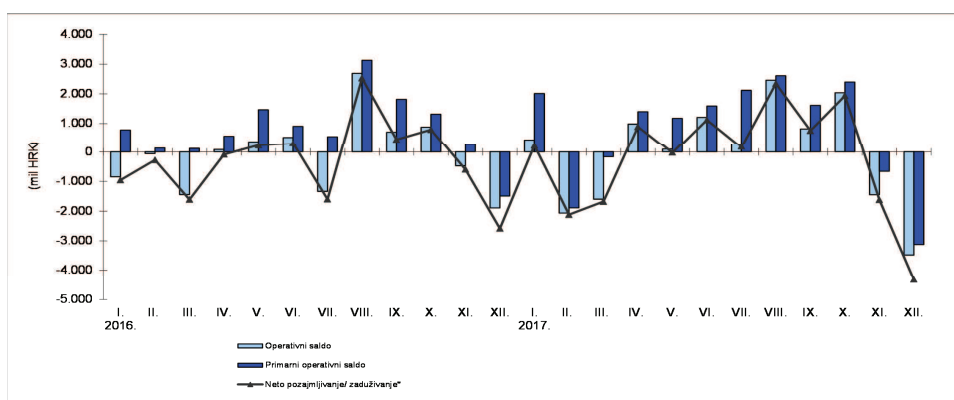
Izvor: Ministarstvo financija

Od siječnja 2015. godine Hrvatski zavod za zdravstveno osiguranje izdvojen je iz sustava državne riznice i državnog proračuna te se njegovi podaci iskazuju u podacima izvanproračunskih korisnika državnog proračuna. U državnom proračunu iskazan je transfer HZZO-u.

U podacima po metodologiji GFS 2001, počevši od siječnja 2016. nadalje, izmijenjena je u odnosu na ranija razdoblja metodologija iskazivanja plaća i određenih naknada zaposlenima osnovnog i srednjeg školstva koje se temeljem zakonskih odredbi isplaćuju iz državnog proračuna. Ustanove osnovnog i srednjeg školstva proračunski su korisnici jedinica lokalne i područne (regionalne) samouprave. Stoga se, radi dosljedne primjene statističkog obuhvata pojedinih podsektora opće države, navedeni rashodi ne iskazuju u državnom proračunu i u središnjoj državi više na stavkama GFS-a 2111, 2121 i 22 nego kao tekuća pomoć lokalnoj državi u sklopu stavke GFS-a 2631. Kod lokalne države iskazuju se prihodi od primijene pomoći te rashodi na stavkama GFS-a 2111, 2121 i 22.

RAZLIČITE MJERE MANJKA/VIŠKA DRŽAVNOG PRORAČUNA
TABLICA 8A: IZRAČUN OPERATIVNOG SALDA I PRIMARNOG OPERATIVNOG SALDA (000 kn)

	Prihodi (1)	Rashodi (2)	Operativni saldo	Rashodi za kamate (24)	Primarni operativni saldo
	(1)	(2)	(3) 1-2	(4)	(5) 3+4
I.-XII. 2015.	109.110.879	115.455.805	-6.344.926	10.621.298	4.276.372
I. 2016.	8.620.082	9.463.079	-842.997	1.624.042	781.045
II.	8.477.963	8.535.940	-57.977	189.856	131.879
III.	8.170.259	9.613.546	-1.443.287	1.561.235	117.948
IV.	9.728.433	9.645.813	82.620	484.053	566.673
V.	10.499.110	10.120.589	378.521	1.085.870	1.464.391
VI.	10.636.758	10.109.501	527.257	378.602	905.859
VII.	9.481.955	10.816.956	-1.335.001	1.890.779	555.778
VIII.	11.259.661	8.566.795	2.692.866	439.594	3.132.460
IX.	10.502.981	9.796.403	706.578	1.110.796	1.817.374
X.	9.925.703	9.050.878	874.825	440.167	1.314.992
XI.	9.234.944	9.706.326	-471.382	736.148	264.766
XII.	9.850.889	11.740.309	-1.889.420	398.783	-1.490.637
I.-XII. 2016.	116.388.738	117.166.135	-777.397	10.339.925	9.562.528
I. 2017.	10.297.040	9.854.471	442.569	1.568.332	2.010.901
II.	7.399.104	9.465.108	-2.066.004	180.625	-1.885.379
III.	8.337.923	9.933.546	-1.595.623	1.434.349	-161.274
IV.	10.562.366	9.580.061	982.305	419.610	1.401.915
V.	10.451.588	10.356.998	94.590	1.081.561	1.176.151
VI.	10.819.942	9.610.111	1.209.831	383.222	1.593.053
VII.	11.167.198	10.889.199	277.999	1.843.208	2.121.207
VIII.	11.088.380	8.625.277	2.463.103	148.103	2.611.206
IX.	10.378.615	9.556.812	821.803	794.198	1.616.001
X.	11.207.090	9.165.950	2.041.140	358.613	2.399.753
XI.	9.758.062	11.205.932	-1.447.870	790.818	-657.052
XII.	9.686.592	13.163.759	-3.477.167	355.800	-3.121.367
I.-XII. 2017.	121.153.900	121.407.224	-253.324	9.358.439	9.105.115

RAZLIČITE MJERE MANJKA/VIŠKA DRŽAVNOG PRORAČUNA

TABLICA 8B: IZRAČUN NETO POZAJMLJIVANJA/ZADUŽIVANJA (000 kn)

	Operativni saldo	Neto stjecanje nefinancijske imovine (31)	Neto pozajmljivanje/zaduživanje* (3) 1-2	Financiranje (33-32) (4) 6-5	Neto stjecanje financijske imovine (32) (5)	Neto stjecanje obveza (33) (6)
I.-XII. 2015.	-6.344.926	2.507.035	-8.851.961	8.851.961	-3.228.138	5.623.823
I. 2016.	-842.997	108.827	-951.824	951.824	-220.252	731.572
II.	-57.977	215.845	-273.822	273.822	-270.011	3.811
III.	-1.443.287	166.325	-1.609.612	1.609.612	-202.647	1.406.965
IV.	82.620	167.265	-84.645	84.645	-1.243.426	-1.158.781
V.	378.521	148.859	229.662	-229.662	-315.740	-545.402
VI.	527.257	224.887	302.370	-302.370	-18.971	-321.341
VII.	-1.335.001	264.794	-1.599.795	1.599.795	1.270.326	2.870.121
VIII.	2.692.866	164.610	2.528.256	-2.528.256	4.434.767	1.906.511
IX.	706.578	249.981	456.597	-456.597	-1.431.316	-1.887.913
X.	874.825	82.750	792.075	-792.075	-316.737	-1.108.812
XI.	-471.382	124.486	-595.868	595.868	-1.276.831	-680.963
XII.	-1.889.420	693.385	-2.582.805	2.582.805	-3.307.611	-724.806
I.-XII. 2016.	-777.397	2.612.014	-3.389.411	3.389.411	-2.898.449	490.962
I. 2017.	442.569	223.444	219.125	-219.125	363.091	143.966
II.	-2.066.004	50.357	-2.116.361	2.116.361	1.527.934	3.644.295
III.	-1.595.623	82.762	-1.678.385	1.678.385	8.727.481	10.405.866
IV.	982.305	92.566	889.739	-889.739	-8.082.230	-8.971.969
V.	94.590	114.133	-19.543	19.543	-728.724	-709.181
VI.	1.209.831	91.384	1.118.447	-1.118.447	963.509	-154.938
VII.	277.999	92.040	185.959	-185.959	2.400.126	2.214.167
VIII.	2.463.103	114.609	2.348.494	-2.348.494	1.910.829	-437.665
IX.	821.803	64.153	757.650	-757.650	1.719.639	961.989
X.	2.041.140	102.894	1.938.246	-1.938.246	951.049	-987.197
XI.	-1.447.870	171.119	-1.618.989	1.618.989	8.479.154	10.098.143
XII.	-3.477.167	839.219	-4.316.386	4.316.386	-5.140.817	-824.431
I.-XII. 2017.	-253.324	2.038.680	-2.292.004	2.292.004	13.091.041	15.383.045

* Manjak/višak prema metodologiji GFS 2001

Izvor: Ministarstvo financija

Od siječnja 2015. godine Hrvatski zavod za zdravstveno osiguranje izdvojen je iz sustava državne riznice i državnog proračuna te se njegovi podaci iskazuju u podacima izvanproračunskih korisnika državnog proračuna. U državnim proračunu iskazan je transfer HZZO-u.

U podacima po metodologiji GFS 2001, počevši od siječnja 2016. nadalje, izmijenjena je u odnosu na ranija razdoblja metodologija iskazivanja plaća i određenih naknada zaposlenima osnovnog i srednjeg školstva koje se temeljem zakonskih odredbi isplaćuju iz državnog proračuna. Ustanove osnovnog i srednjeg školstva proračunski su korisnici jedinica lokalne i područne (regionalne) samouprave. Stoga se, radi dosljedne primjene statističkog obuhvata pojedinih podsektora opće države, navedeni rashodi ne iskazuju u državnim proračunu i u srednjoj državi više na stavkama GFS-a 2111, 2121 i 22 nego kao tekuća pomoć lokalnoj državi u sklopu stavke GFS-a 2631. Kod lokalne države iskazuju se prihodi od primijene pomoći te rashodi na stavkama GFS-a 2111, 2121 i 22.

TABLICA 9: TRANSAKCIJE HRVATSKOG ZAVODA ZA ZDRAVSTVENO OSIGURANJE

	(000 HRK)	2015.	X. - XII. 2016.	2016.	I. - III. 2017.	IV. - VI. 2017.	VII. - IX. 2017.	X. - XII. 2017.	2017.	X. 2017.	XI. 2017.	XII. 2017.
1	PRIHODI (11+12+13+14)	22,155,349	6,761,923	23,725,400	5,632,988	5,861,504	5,985,622	6,172,582	23,652,696	1,983,567	2,022,020	2,166,995
11	Porezi	0	0	0	0	0	0	0	0	0	0	0
12	Doprinosi za socijalno osiguranje	18,121,282	4,685,412	18,468,681	4,596,179	4,785,967	4,885,616	4,867,422	19,135,184	1,612,314	1,602,099	1,653,009
13	Pomoći (131+132+133)	2,400,422	789,580	2,590,836	625,058	625,258	625,745	755,001	2,631,062	208,341	208,331	338,329
131	Pomoći od stranih vlada	0	0	0	0	0	0	0	0	0	0	0
132	Pomoći od međunarodnih organizacija	422	396	1,453	58	185	-44	197	396	1	3	193
133	Pomoći unutar opće države (1331+1332)	2,400,000	789,184	2,589,383	625,000	625,073	625,789	754,804	2,630,666	208,340	208,328	338,136
1331	Tekuće	2,400,000	789,184	2,589,383	625,000	625,073	625,789	754,804	2,630,666	208,340	208,328	338,136
1332	Kapitalne	0	0	0	0	0	0	0	0	0	0	0
14	Ostali prihodi	1,633,645	1,286,931	2,665,883	411,751	450,279	474,261	550,159	1,886,450	162,912	211,590	175,657
2	RASHODI (21+22+24+25+26+27+28)	22,725,947	6,199,076	23,011,486	5,629,969	5,751,242	5,737,121	6,301,003	23,419,335	1,987,976	1,996,003	2,317,024
21	Naknade zaposlenima (211+212)	235,865	62,945	244,214	60,525	60,684	63,015	63,087	247,311	20,023	19,858	23,206
211	Plaće i nadnice	203,278	54,687	211,102	52,135	52,271	54,601	54,696	213,703	17,228	17,080	20,388
212	Socijalni doprinosi	32,587	8,258	33,112	8,390	8,413	8,414	8,391	33,608	2,795	2,778	2,818
22	Korištenje dobara i usluga	108,875	35,200	112,390	20,547	28,612	26,735	34,515	110,409	9,921	9,772	14,822
24	Kamate	2,598	2,327	3,005	86	1,184	157	335	1,762	12	293	30
25	Subvencije	0	0	0	0	0	0	0	0	0	0	0
26	Pomoći	12,820,598	3,799,478	12,819,269	3,171,163	3,231,411	3,228,376	3,469,884	13,100,834	1,115,047	1,112,677	1,242,160
27	Socijalne naknade	9,533,814	2,295,880	9,810,990	2,374,014	2,420,257	2,415,104	2,730,383	9,939,758	842,312	852,629	1,035,442
28	Ostali rashodi	24,197	3,246	21,618	3,634	9,094	3,734	2,799	19,261	661	774	1,364
	NETO-BRUTO OPERATIVNI SALDO (1-2)	-570,598	562,847	713,914	3,019	110,262	248,501	-128,421	233,361	-4,409	26,017	-150,029
31	NETO STJECANJE NEFINANCIJSKE IMOVINE (31,1 - 31,2)	13,479	6,050	17,207	3,143	5,366	4,970	4,625	18,104	573	327	3,725
31,1	Nabava nefinancijske imovine (311,1+312,1+313,1+314,1)	14,231	6,198	17,711	3,291	5,482	5,095	4,886	18,754	612	494	3,780
31,2	Prodaja nefinancijske imovine (311,2+312,2+313,2+314,2)	752	148	504	148	116	125	261	650	39	167	55
311	Proizvedena dugotrajna imovina (311,1-311,2-311,3)	13,479	5,802	16,937	3,069	5,280	4,892	4,625	17,866	573	327	3,725
311,1	Nabava: proizvedena dugotrajna imovina	14,231	5,950	17,441	3,217	5,396	5,017	4,886	18,516	612	494	3,780
311,2	Prodaja: proizvedena dugotrajna imovina	752	148	504	148	116	125	261	650	39	167	55
314	Neproizvedena imovina (314,1-314,2-314,3-314,4)	0	248	270	74	86	78	0	238	0	0	0
314,1	Nabava: neproizvedena imovina	0	248	270	74	86	78	0	238	0	0	0
314,2	Prodaja: neproizvedena imovina	0	0	0	0	0	0	0	0	0	0	0
	NETO POZAJMLJIVANJE-ZADUŽIVANJE (1-2-31)	-584,077	556,797	696,707	-124	104,896	243,531	-133,046	215,257	-4,982	25,690	-153,754
	FINANCIRANJE (33-32)	584,077	-556,797	-696,707	124	-104,896	-243,531	133,046	-215,257	4,982	-25,690	153,754
32	NETO STJECANJE FINANCIJSKE IMOVINE (321+322)	-590,078	556,797	696,707	-124	104,896	243,531	-133,046	215,257	-4,982	25,690	-153,754
321	Tuzemna	-590,078	556,797	696,707	-124	104,896	243,531	-133,046	215,257	-4,982	25,690	-153,754
322	Inozemna	0	0	0	0	0	0	0	0	0	0	0
33	NETO STJECANJE OBVEZA (331+332)	-6,001	0	0	0	0	0	0	0	0	0	0
331	Tuzemne	-6,001	0	0	0	0	0	0	0	0	0	0
332	Inozemne	0	0	0	0	0	0	0	0	0	0	0

Izvor: Ministarstvo financija

Podaci za HZZO su prikazani prema obračunskom načelu.

Od siječnja 2015. godine Hrvatski zavod za zdravstveno osiguranje izdvojen je iz sustava državne riznice i državnog proračuna te se njegovi podaci iskazuju u podacima izvanproračunskih korisnika državnog proračuna. U državnom proračunu iskazan je transfer HZZO-u.

TABLICA 10: TRANSAKCIJE JAVNOG PODUZEĆA HRVATSKE VODE

	(000 HRK)	2013.	2014.	2015.	X. - XII. 2016.	2016.	I. - III. 2017.	IV. - VI. 2017.	VII. - IX. 2017.	X. - XII. 2017.	2017.	X. 2017.	XI. 2017.	XII. 2017.
1	PRIHODI (11+12+13+14)	2,010,556	2,249,637	2,693,642	1,300,375	3,589,351	554,040	660,963	802,420	896,734	2,914,157	268,070	342,737	285,927
11	Porezi	0	0	0	0	0	0	0	0	0	0	0	0	0
12	Doprinosi za socijalno osiguranje	0	0	0	0	0	0	0	0	0	0	0	0	0
13	Pomoći (131+132+133)	298,199	260,828	443,480	639,081	1,256,446	61,387	116,921	183,974	262,489	624,771	16,501	158,020	87,968
131	Pomoći od stranih vlada	0	0	0	0	0	0	0	0	0	0	0	0	0
132	Pomoći od međunarodnih organizacija	2,482	2,704	10,318	451	20,821	0	0	1,948	1,702	3,650	446	0	1,256
133	Pomoći unutar opće države (1331+1332)	295,717	258,124	433,162	638,630	1,235,625	61,387	116,921	182,026	260,787	621,121	16,055	158,020	86,712
1331	Tekuće	3	34,700	5,795	-27,313	4,103	2,852	-2,848	6,553	6,592	13,149	-8	6,117	483
1332	Kapitalne	295,714	223,424	427,367	665,943	1,231,522	58,535	119,769	175,473	254,195	607,972	16,063	151,903	86,229
14	Ostali prihodi	1,712,357	1,988,809	2,250,162	661,294	2,332,905	492,653	544,042	618,446	634,245	2,289,386	251,569	184,717	197,959
2	RASHODI (21+22+24+25+26+27+28)	1,514,633	1,538,141	1,741,302	1,201,806	2,799,885	268,482	725,278	619,304	812,476	2,425,540	173,259	307,727	331,490
21	Naknade zaposlenima (211+212)	121,755	130,146	133,859	38,757	144,919	36,228	37,172	37,756	39,351	150,507	12,367	13,901	13,083
211	Plaće i nadnice	106,351	112,158	115,070	33,516	124,872	31,143	32,010	32,568	34,033	129,754	10,635	11,986	11,412
212	Socijalni doprinosi	15,404	17,988	18,789	5,241	20,047	5,085	5,162	5,188	5,318	20,753	1,732	1,915	1,671
22	Korištenje dobara i usluga	834,018	885,983	897,574	279,936	975,307	125,525	248,685	281,134	297,936	953,280	102,107	106,981	88,848
24	Kamate	67,062	87,190	75,490	16,451	57,530	8,044	13,782	7,507	12,931	42,264	2,427	1,547	8,957
25	Subvencije	0	0	0	0	0	0	0	0	392	392	0	0	392
26	Pomoći	69,152	41,858	38,855	22,278	33,271	1,164	2,469	1,324	12,478	17,435	876	2,698	8,904
27	Socijalne naknade	0	0	0	0	0	0	0	0	0	0	0	0	0
28	Ostali rashodi	422,646	392,964	595,524	844,384	1,588,888	97,521	423,170	291,583	449,388	1,261,662	55,482	182,600	211,306
	NETO-BRUTO OPERATIVNI SALDO (1-2)	495,923	711,496	952,340	98,569	789,466	285,558	-64,315	183,116	84,258	488,617	94,811	35,010	-45,563
31	NETO STJECANJE NEFINANCIJSKE IMOVINE (31,1-31,2)	1,052,728	796,187	846,771	183,876	561,966	37,427	69,235	65,698	90,236	262,596	29,642	24,954	35,640
31,1	Nabava nefinancijske imovine (311,1+312,1+313,1+314,1)	1,053,503	796,588	847,160	183,894	562,049	37,437	69,261	65,712	90,265	262,675	29,646	24,966	35,653
31,2	Prodaja nefinancijske imovine (311,2+312,2+313,2+314,2)	775	401	389	18	83	10	26	14	29	79	4	12	13
311	Proizvedena dugotrajna imovina (311,1-311,2-311,3)	1,038,681	776,721	835,223	178,854	552,143	32,880	66,182	63,123	83,453	245,638	26,672	21,779	35,002
311,1	Nabava: proizvedena dugotrajna imovina	1,039,456	777,122	835,612	178,872	552,226	32,890	66,208	63,137	83,482	245,717	26,676	21,791	35,015
311,2	Prodaja: proizvedena dugotrajna imovina	775	401	389	18	83	10	26	14	29	79	4	12	13
314	Neproizvedena imovina (314,1-314,2-314,3-314,4)	14,047	19,466	11,548	5,022	9,823	4,547	3,053	2,575	6,783	16,958	2,970	3,175	638
314,1	Nabava: neproizvedena imovina	14,047	19,466	11,548	5,022	9,823	4,547	3,053	2,575	6,783	16,958	2,970	3,175	638
314,2	Prodaja: neproizvedena imovina	0	0	0	0	0	0	0	0	0	0	0	0	0
	NETO POZAJMLJIVANJE-ZADUŽIVANJE (1-2-31)	-556,805	-84,691	105,569	-85,307	227,500	248,131	-133,550	117,418	-5,978	226,021	65,169	10,056	-81,203
	FINANCIRANJE (33-32)	556,805	84,691	-105,569	85,307	-227,500	-248,131	133,550	-117,418	5,978	-226,021	-65,169	-10,056	81,203
32	NETO STJECANJE FINANCIJSKE IMOVINE (321+322)	-33,085	41,389	50,004	-40,614	20,869	91,383	-152,798	90,111	-47,120	-18,424	12,229	-20,021	-39,328
321	Tuzemna	-33,085	41,389	50,004	-40,614	20,869	91,383	-152,798	90,111	-47,120	-18,424	12,229	-20,021	-39,328
322	Inozemna	0	0	0	0	0	0	0	0	0	0	0	0	0
33	NETO STJECANJE OBEVAZA (331+332)	523,720	126,080	-55,565	44,693	-206,631	-156,748	-19,248	-27,307	-41,142	-244,445	-52,940	-30,077	41,875
331	Tuzemne	532,502	134,965	-55,565	44,693	-206,631	-156,748	-19,248	-27,307	-41,142	-244,445	-52,940	-30,077	41,875
332	Inozemne	-8,782	-8,885	0	0	0	0	0	0	0	0	0	0	0

Izvor: Ministarstvo financija

TABLICA 11: TRANSAKCIJE FONDA ZA ZAŠTITU OKOLIŠA I ENERGETSKU UČINKOVITOST

	(000 HRK)	2013.	2014.	2015.	X. - XII. 2016.	2016.	I. - III. 2017.	IV. - VI. 2017.	VII. - IX. 2017.	X. - XII. 2017.	2017.	X. 2017.	XI. 2017.	XII. 2017.
1	PRIHODI (11+12+13+14)	1,039,054	1,168,651	1,678,876	405,915	1,260,381	225,571	258,501	345,382	411,554	1,241,008	98,391	232,939	80,224
11	Porezi	0	0	0	0	0	0	0	0	0	0	0	0	0
12	Doprinosi za socijalno osiguranje	0	0	0	0	0	0	0	0	0	0	0	0	0
13	Pomoći (131+132+133)	6,946	41,799	87,001	41,384	78,272	1,317	6,254	3,979	17,215	28,765	496	14,199	2,520
131	Pomoći od stranih vlada	0	0	0	0	0	0	0	0	0	0	0	0	0
132	Pomoći od međunarodnih organizacija	418	792	3,672	744	2,635	0	254	64	1,968	2,286	0	33	1,935
133	Pomoći unutar opće države (1331+1332)	6,528	41,007	83,329	40,640	75,637	1,317	6,000	3,915	15,247	26,479	496	14,166	585
1331	Tekuće	1,404	1,133	6,781	3,902	17,683	1,317	5,823	3,916	2,996	14,052	495	2,367	134
1332	Kapitalne	5,124	39,874	76,548	36,738	57,954	0	177	-1	12,251	12,427	1	11,799	451
14	Ostali prihodi	1,032,108	1,126,852	1,591,875	364,531	1,182,109	224,254	252,247	341,403	394,339	1,212,243	97,895	218,740	77,704
2	RASHODI (21+22+24+25+26+27+28)	884,081	1,146,472	1,597,126	527,363	1,829,637	196,837	294,441	292,033	325,507	1,108,818	90,937	86,202	148,368
21	Naknade zaposlenima (211+212)	30,494	39,157	43,457	11,746	46,046	11,845	12,024	11,991	12,323	48,183	4,040	3,928	4,355
211	Plaće i nadnice	26,714	33,926	37,453	10,204	39,846	10,285	10,399	10,318	10,671	41,673	3,482	3,379	3,810
212	Socijalni doprinosi	3,780	5,231	6,004	1,542	6,200	1,560	1,625	1,673	1,652	6,510	558	549	545
22	Korištenje dobara i usluga	713,611	727,897	758,710	236,204	767,871	123,138	197,204	228,407	223,548	772,297	74,171	72,992	76,385
24	Kamate	5	3	1	0	0	4,384	2,700	2,589	3,526	13,199	757	680	2,089
25	Subvencije	3,418	10,406	38,787	28,450	75,011	2,432	5,389	284	2,051	10,156	518	156	1,377
26	Pomoći	126,265	326,876	514,078	124,164	388,853	46,564	40,331	47,045	79,704	213,644	11,258	7,954	60,492
27	Socijalne naknade	0	0	0	0	0	0	0	0	0	0	0	0	0
28	Ostali rashodi	10,288	42,133	242,093	126,799	551,856	8,474	36,793	1,717	4,355	51,339	193	492	3,670
	NETO-BRUTO OPERATIVNI SALDO (1-2)	154,973	22,179	81,750	-121,448	-569,256	28,734	-35,940	53,349	86,047	132,190	7,454	146,737	-68,144
31	NETO STJECANJE NEFINANCIJSKE IMOVINE (31,1-31,2)	55,391	171,042	81,664	27,197	44,033	308	230	132	1,944	2,614	18	0	1,926
31,1	Nabava nefinancijske imovine (311,1+312,1+313,1+314,1)	55,394	171,053	82,032	27,332	44,168	308	230	163	1,944	2,645	18	0	1,926
31,2	Prodaja nefinancijske imovine (311,2+312,2+313,2+314,2)	3	11	368	135	135	0	0	31	0	31	0	0	0
311	Proizvedena dugotrajna imovina (311,1-311,2-311,3)	55,391	171,042	81,456	27,197	44,033	308	230	114	1,944	2,596	18	0	1,926
311,1	Nabava: proizvedena dugotrajna imovina	55,394	171,053	81,824	27,332	44,168	308	230	145	1,944	2,627	18	0	1,926
311,2	Prodaja: proizvedena dugotrajna imovina	3	11	368	135	135	0	0	31	0	31	0	0	0
314	Neproizvedena imovina (314,1-314,2-314,3-314,4)	0	0	208	0	0	0	0	18	0	18	0	0	0
314,1	Nabava: neproizvedena imovina	0	0	208	0	0	0	0	18	0	18	0	0	0
314,2	Prodaja: neproizvedena imovina	0	0	0	0	0	0	0	0	0	0	0	0	0
	NETO POZAJMLJIVANJE-ZADUŽIVANJE (1-2-31)	99,582	-148,863	86	-148,645	-613,289	28,426	-36,170	53,217	84,103	129,576	7,436	146,737	-70,070
	FINANCIRANJE (33-32)	-99,582	148,863	-86	148,645	613,289	-28,426	36,170	-53,217	-84,103	-129,576	-7,436	-146,737	70,070
32	NETO STJECANJE FINANCIJSKE IMOVINE (321+322)	99,582	-148,863	86	168,347	-296,297	28,426	-36,170	53,217	187,112	232,585	7,436	70,292	109,384
321	Tuzemna	99,582	-148,863	86	168,347	-296,297	28,426	-36,170	53,217	187,112	232,585	7,436	70,292	109,384
322	Inozemna	0	0	0	0	0	0	0	0	0	0	0	0	0
33	NETO STJECANJE OBVEZA (331+332)	0	0	0	316,992	316,992	0	0	0	103,009	103,009	0	-76,445	179,454
331	Tuzemne	0	0	0	316,992	316,992	0	0	0	103,009	103,009	0	-76,445	179,454
332	Inozemne	0	0	0	0	0	0	0	0	0	0	0	0	0

Izvor: Ministarstvo financija

TABLICA 12: TRANSAKCIJE HRVATSKIH AUTOCESTA d.o.o. (HAC)

	(000 HRK)	2005.	2006.	2007.	I. - III. 2007.	IV. - VI. 2007.	VII. - IX. 2007.	X. - XII. 2007.
1	PRIHODI (11+12+13+14)	2,547,003	2,721,483	4,391,205	554,476	729,978	981,840	2,124,911
11	Porezi	1,380,753	0	0	0	0	0	0
1142	Trošarine	1,380,753	0	0	0	0	0	0
12	Doprinosi za socijalno osiguranje	0	0	0	0	0	0	0
13	Pomoći (131+132+133)	0	1,450,358	3,015,869	316,773	374,169	450,041	1,874,886
131	Pomoći od stranih vlada	0	0	0	0	0	0	0
132	Pomoći od međunarodnih organizacija	0	0	0	0	0	0	0
133	Pomoći unutar opće države (1331+1332)	0	1,450,358	3,015,869	316,773	374,169	450,041	1,874,886
1331	Tekuće	0	0	0	0	0	0	0
1332	Kapitalne	0	1,450,358	3,015,869	316,773	374,169	450,041	1,874,886
14	Ostali prihodi	1,166,250	1,271,125	1,375,336	237,703	355,809	531,799	250,025
2	RASHODI (21+22+24+25+26+27+28)	1,088,687	1,574,490	1,982,632	343,052	514,269	343,805	781,506
21	Naknade zaposlenima (211+212)	289,866	320,097	354,412	82,595	83,694	98,706	89,417
211	Plaće i nadnice	250,374	276,180	305,329	71,317	72,044	84,598	77,370
212	Socijalni doprinosi	39,492	43,917	49,083	11,278	11,650	14,108	12,047
22	Korištenje dobara i usluga	314,534	301,452	326,437	63,067	100,011	82,947	80,412
24	Kamate	445,185	589,173	787,824	116,150	280,254	74,985	316,435
25	Subvencije	0	0	0	0	0	0	0
26	Pomoći	3,610	301,777	474,244	68,562	48,620	82,062	275,000
27	Socijalne naknade	0	0	0	0	0	0	0
28	Ostali rashodi	35,492	61,991	39,715	12,678	1,690	5,105	20,242
	NETO-BRUTO OPERATIVNI SALDO (1-2)	1,458,316	1,146,993	2,408,573	211,424	215,709	638,035	1,343,405
31	NETO STJECANJE NEFINANCIJSKE IMOVINE (31,1-31,2)	3,942,727	2,949,761	3,369,269	582,659	823,712	1,003,657	959,241
31,1	Nabava nefinancijske imovine (31,1,1+31,2,1+31,3,1+31,4,1)	3,942,727	3,249,761	3,386,216	595,911	823,712	1,003,657	962,936
31,2	Prodaja nefinancijske imovine (31,1,2+31,2,2+31,3,2+31,4,2)	0	300,000	16,947	13,252	0	0	3,695
311	Proizvedena dugotrajna imovina (311,1-311,2-311,3)	3,825,950	2,748,525	3,240,471	548,763	787,927	915,816	987,965
311,1	Nabava: proizvedena dugotrajna imovina	3,825,950	3,048,525	3,257,418	562,015	787,927	915,816	991,660
311,2	Prodaja: proizvedena dugotrajna imovina	0	300,000	16,947	13,252	0	0	3,695
314	Neproizvedena imovina (314,1-314,2-314,3-314,4)	116,777	201,236	128,798	33,896	35,785	87,841	-28,724
314,1	Nabava: neproizvedena imovina	116,777	201,236	128,798	33,896	35,785	87,841	-28,724
314,2	Prodaja: neproizvedena imovina	0	0	0	0	0	0	0
	NETO POZAJMLJIVANJE-ZADUŽIVANJE (1-2-31)	-2,484,411	-1,802,768	-960,696	-371,235	-608,003	-365,622	384,164
	FINANCIRANJE (33-32)	2,484,411	1,802,768	960,696	371,235	608,003	365,622	-384,164
32	NETO STJECANJE FINANCIJSKE IMOVINE (321+322)	-42,758	248,366	289,126	-234,657	101,490	-43,950	466,243
321	Tuzemna	-42,758	248,366	289,126	-234,657	101,490	-43,950	466,243
322	Inozemna	0	0	0	0	0	0	0
33	NETO STJECANJE OBVEZA (331-332)	2,441,653	2,051,134	1,249,822	136,578	709,493	321,672	82,079
331	Tuzemne	1,698,272	1,758,422	-87,997	220,507	221,496	0	-530,000
332	Inozemne	743,381	292,712	1,337,819	-83,929	487,997	321,672	612,079

Izvor: Ministarstvo financija

TABLICA 13: TRANSAKCIJE HRVATSKIH CESTA d.o.o. (HC)

	(000 HRK)	2013.	2014.	2015.	X. - XII. 2016.	2016.	I. - III. 2017.	IV. - VI. 2017.	VII. - IX. 2017.	X. - XII. 2017.	2017.	X. 2017.	XI. 2017.	XII. 2017.
1	PRIHODI (11+12+13+14)	1,439,662	1,814,362	1,917,947	446,250	2,079,322	566,131	479,776	783,056	448,555	2,277,518	153,210	168,379	126,966
11	Porezi	0	0	0	0	0	0	0	0	0	0	0	0	0
12	Doprinosi za socijalno osiguranje	0	0	0	0	0	0	0	0	0	0	0	0	0
13	Pomoći (131+132+133)	1,388,202	1,760,323	1,822,211	334,652	1,922,388	557,822	470,560	753,647	376,698	2,158,727	145,109	155,793	75,796
131	Pomoći od stranih vlada	0	0	0	0	0	0	0	0	0	0	0	0	0
132	Pomoći od međunarodnih organizacija	0	0	0	0	0	0	0	0	0	0	0	0	0
133	Pomoći unutar opće države (1331+1332)	1,388,202	1,760,323	1,822,211	334,652	1,922,388	557,822	470,560	753,647	376,698	2,158,727	145,109	155,793	75,796
1331	Tekuće	0	323	0	237	12,882	202	684	12	82	980	0	80	2
1332	Kapitalne	1,388,202	1,760,000	1,822,211	334,415	1,909,506	557,620	469,876	753,635	376,616	2,157,747	145,109	155,713	75,794
14	Ostali prihodi	51,460	54,039	95,736	111,598	156,934	8,309	9,216	29,409	71,857	118,791	8,101	12,586	51,170
2	RASHODI (21+22+24+25+26+27+28)	1,478,081	1,329,603	1,227,261	210,761	1,010,690	322,134	229,873	256,507	315,075	1,123,589	102,015	60,021	153,039
21	Naknade zaposlenima (211+212)	90,933	92,448	98,724	25,044	101,846	25,850	24,822	25,529	26,354	102,555	8,481	8,066	9,807
211	Plaće i nadnice	79,470	79,891	84,870	21,544	87,542	22,238	21,332	21,990	22,776	88,336	7,292	6,871	8,613
212	Socijalni doprinosi	11,463	12,557	13,854	3,500	14,304	3,612	3,490	3,539	3,578	14,219	1,189	1,195	1,194
22	Korištenje dobara i usluga	920,487	722,967	665,466	96,556	488,996	134,240	113,071	113,699	129,372	490,382	35,568	33,446	60,358
24	Kamate	314,401	382,350	418,986	78,747	391,680	121,075	78,595	100,451	134,294	434,415	34,476	10,388	89,430
25	Subvencije	0	0	0	0	0	0	0	0	0	0	0	0	0
26	Pomoći	141,526	123,731	35,207	6,969	17,402	38,088	12,290	15,554	22,775	88,707	22,775	6,886	-6,886
27	Socijalne naknade	0	0	0	0	0	0	0	0	0	0	0	0	0
28	Ostali rashodi	10,734	8,107	8,878	3,445	10,766	2,881	1,095	1,274	2,280	7,530	715	1,235	330
	NETO-BRUTO OPERATIVNI SALDO (1-2)	-38,419	484,759	690,686	235,489	1,068,632	243,997	249,903	526,549	133,480	1,153,929	51,195	108,358	-26,073
31	NETO STJECANJE NEFINANCIJSKE IMOVINE (31,1-31,2)	1,267,712	1,082,996	1,180,421	288,805	876,717	249,312	197,230	236,621	221,777	904,940	37,001	79,185	105,591
31,1	Nabava nefinancijske imovine (311,1+312,1+313,1+314,1)	1,268,295	1,083,483	1,180,977	288,945	877,214	249,452	197,551	236,761	221,915	905,679	37,039	79,237	105,639
31,2	Prodaja nefinancijske imovine (311,2+312,2+313,2+314,2)	583	487	556	140	497	140	321	140	138	739	38	52	48
311	Proizvedena dugotrajna imovina (311,1-311,2-311,3)	1,109,623	977,180	1,063,061	254,905	774,179	223,159	173,514	214,346	214,942	825,961	27,459	72,826	114,657
311,1	Nabava: proizvedena dugotrajna imovina	1,110,206	977,667	1,063,617	255,045	774,676	223,299	173,835	214,486	215,080	826,700	27,497	72,878	114,705
311,2	Prodaja: proizvedena dugotrajna imovina	583	487	556	140	497	140	321	140	138	739	38	52	48
314	Neproizvedena imovina (314,1-314,2-314,3-314,4)	158,089	105,816	117,360	33,900	102,538	26,153	23,716	22,275	6,835	78,979	9,542	6,359	-9,066
314,1	Nabava: neproizvedena imovina	158,089	105,816	117,360	33,900	102,538	26,153	23,716	22,275	6,835	78,979	9,542	6,359	-9,066
314,2	Prodaja: neproizvedena imovina	0	0	0	0	0	0	0	0	0	0	0	0	0
	NETO POZAJMLJIVANJE-ZADUŽIVANJE (1-2-31)	-1,306,131	-598,237	-489,735	-53,316	191,915	-5,315	52,673	289,928	-88,297	248,989	14,194	29,173	-131,664
	FINANCIRANJE (33-32)	1,306,131	598,237	489,735	53,316	-191,915	5,315	-52,673	-289,928	88,297	-248,989	-14,194	-29,173	131,664
32	NETO STJECANJE FINANCIJSKE IMOVINE (321+322)	-251,763	316,305	-105,549	-113,541	-24,763	-151,990	-20,123	86,209	-177,345	-263,249	-158,450	-172	-18,723
321	Tuzemna	-251,763	316,305	-105,549	-113,541	-24,763	-151,990	-20,123	86,209	-177,345	-263,249	-158,450	-172	-18,723
322	Inozemna	0	0	0	0	0	0	0	0	0	0	0	0	0
33	NETO STJECANJE OBVEZA (331+332)	1,054,368	914,542	384,186	-60,225	-216,678	-146,675	-72,796	-203,719	-89,048	-512,238	-172,644	-29,345	112,941
331	Tuzemne	985,389	950,451	359,759	-1,308	-86,469	-137,108	-15,826	-269,620	-17,717	-440,271	-158,084	-28,883	169,250
332	Inozemne	68,979	-35,909	24,427	-58,917	-130,209	-9,567	-56,970	65,901	-71,331	-71,967	-14,560	-462	-56,309

Izvor: Ministarstvo financija

TABLICA 14: TRANSAKCIJE DRŽAVNE AGENCIJE ZA OSIGURANJE ŠTEDNIH ULOGA I SANACIJU BANAKA (DAB)

	(000 HRK)	2013.	2014.	2015.	X. - XII. 2016.	2016.	I. - III. 2017.	IV. - VI. 2017.	VII. - IX. 2017.	X. - XII. 2017.	2017.	X. 2017.	XI. 2017.	XII. 2017.
1	PRIHODI (11+12+13+14)	597,248	749,263	1,015,213	161,840	912,996	377,593	373,528	153,367	146,148	1,050,636	54,510	51,002	40,636
11	Porezi	0	0	0	0	0	0	0	0	0	0	0	0	0
12	Doprinosi za socijalno osiguranje	0	0	0	0	0	0	0	0	0	0	0	0	0
13	Pomoći (131+132+133)	0	0	0	0	0	0	0	0	0	0	0	0	0
131	Pomoći od stranih vlada	0	0	0	0	0	0	0	0	0	0	0	0	0
132	Pomoći od međunarodnih organizacija	0	0	0	0	0	0	0	0	0	0	0	0	0
133	Pomoći unutar opće države (1331+1332)	0	0	0	0	0	0	0	0	0	0	0	0	0
1331	Tekuće	0	0	0	0	0	0	0	0	0	0	0	0	0
1332	Kapitalne	0	0	0	0	0	0	0	0	0	0	0	0	0
14	Ostali prihodi	597,248	749,263	1,015,213	161,840	912,996	377,593	373,528	153,367	146,148	1,050,636	54,510	51,002	40,636
2	RASHODI (21+22+24+25+26+27+28)	538,282	174,655	104,858	599,988	992,775	2,520	8,142	299	72,751	83,712	546	-510	72,715
21	Naknade zaposlenima (211+212)	6,051	4,893	4,888	1,133	5,055	1,139	1,337	1,073	1,050	4,599	347	362	341
211	Plaće i nadnice	5,297	4,222	4,197	975	4,389	975	1,160	918	897	3,950	296	310	291
212	Socijalni doprinosi	754	671	691	158	666	164	177	155	153	649	51	52	50
22	Korištenje dobara i usluga	6,745	2,791	3,315	1,814	4,377	889	991	538	557	2,975	187	109	261
24	Kamate	0	0	0	1	1	0	0	0	0	0	0	0	0
25	Subvencije	0	0	0	0	0	0	0	0	0	0	0	0	0
26	Pomoći	0	0	0	0	0	0	0	0	0	0	0	0	0
27	Socijalne naknade	0	0	0	0	0	0	0	0	0	0	0	0	0
28	Ostali rashodi	525,486	166,971	96,655	597,040	983,342	492	5,814	-1,312	71,144	76,138	12	-981	72,113
	NETO-BRUTO OPERATIVNI SALDO (1-2)	58,966	574,608	910,355	-438,148	-79,779	375,073	365,386	153,068	73,397	966,924	53,964	51,512	-32,079
31	NETO STJECANJE NEFINANCIJSKE IMOVINE (31,1-31,2)	134	182	137	60	201	0	47	0	93	140	0	89	4
31,1	Nabava nefinancijske imovine (311,1+312,1+313,1+314,1)	134	182	137	61	202	0	47	0	93	140	0	89	4
31,2	Prodaja nefinancijske imovine (311,2+312,2+313,2+314,2)	0	0	0	1	1	0	0	0	0	0	0	0	0
311	Proizvedena dugotrajna imovina (311,1-311,2-311,3)	134	154	114	39	164	0	25	0	93	118	0	89	4
311,1	Nabava: proizvedena dugotrajna imovina	134	154	114	40	165	0	25	0	93	118	0	89	4
311,2	Prodaja: proizvedena dugotrajna imovina	0	0	0	1	1	0	0	0	0	0	0	0	0
314	Neproizvedena imovina (314,1-314,2-314,3-314,4)	0	28	23	21	37	0	22	0	22	0	0	0	0
314,1	Nabava: neproizvedena imovina	0	28	23	21	37	0	22	0	22	0	0	0	0
314,2	Prodaja: neproizvedena imovina	0	0	0	0	0	0	0	0	0	0	0	0	0
	NETO POZAJMLJIVANJE-ZADUŽIVANJE (1-2-31)	58,832	574,426	910,218	-438,208	-79,980	375,073	365,339	153,068	73,304	966,784	53,964	51,423	-32,083
	FINANCIRANJE (33-32)	-58,832	-574,426	-910,218	438,208	79,980	-375,073	-365,339	-153,068	-73,304	-966,784	-53,964	-51,423	32,083
32	NETO STJECANJE FINANCIJSKE IMOVINE (321+322)	58,832	574,426	910,218	-438,208	-79,980	375,073	365,339	153,068	73,304	966,784	53,964	51,423	-32,083
321	Tuzemna	58,832	574,426	910,218	-438,208	-79,980	375,073	365,339	153,068	73,304	966,784	53,964	51,423	-32,083
322	Inozemna	0	0	0	0	0	0	0	0	0	0	0	0	0
33	NETO STJECANJE OBVEZA (331+332)	0	0	0	0	0	0	0	0	0	0	0	0	0
331	Tuzemne	0	0	0	0	0	0	0	0	0	0	0	0	0
332	Inozemne	0	0	0	0	0	0	0	0	0	0	0	0	0

Izvor: Ministarstvo financija

TABLICA 15: TRANSAKCIJE HRVATSKOG FONDA ZA PRIVATIZACIJU (HFP)

	(000 HRK)	2009.	2010.	I. - III. 2010.	IV. - VI. 2010.	VII. - IX. 2010.	X. - XII. 2010.	I. - III. 2011.
1	PRIHODI (11+12+13+14)	33,540	26,702	9,830	6,515	4,947	5,410	1,892
11	Porezi	0	0	0	0	0	0	0
12	Doprinosi za socijalno osiguranje	0	0	0	0	0	0	0
13	Pomoći (131+132+133)	0	0	0	0	0	0	0
131	Pomoći od stranih vlada	0	0	0	0	0	0	0
132	Pomoći od međunarodnih organizacija	0	0	0	0	0	0	0
133	Pomoći unutar opće države (1331+1332)	0	0	0	0	0	0	0
1331	Tekuće	0	0	0	0	0	0	0
1332	Kapitalne	0	0	0	0	0	0	0
14	Ostali prihodi	33,540	26,702	9,830	6,515	4,947	5,410	1,892
2	RASHODI (21+22+24+25+26+27+28)	81,841	74,004	18,164	17,306	19,638	18,896	16,161
21	Naknade zaposlenima (211+212)	34,265	33,211	8,391	8,409	8,434	7,977	5,700
211	Plaće i nadnice	29,442	28,514	7,188	7,220	7,254	6,852	4,885
212	Socijalni doprinosi	4,823	4,697	1,203	1,189	1,180	1,125	815
22	Korištenje dobara i usluga	15,041	12,262	3,034	2,737	2,511	3,980	4,199
24	Kamate	32,535	28,531	6,739	6,160	8,693	6,939	6,262
25	Subvencije	0	0	0	0	0	0	0
26	Pomoći	0	0	0	0	0	0	0
27	Socijalne naknade	0	0	0	0	0	0	0
28	Ostali rashodi	0	0	0	0	0	0	0
	NETO-BRUTO OPERATIVNI SALDO (1-2)	-48,301	-47,302	-8,334	-10,791	-14,691	-13,486	-14,269
31	NETO STJECANJE NEFINANCIJSKE IMOVINE (31,1-31,2)	-14,531	-5,935	-373	-6,324	-59	821	-929
31,1	Nabava nefinancijske imovine (311,1+312,1+313,1+314,1)	839	925	45	0	0	880	0
31,2	Prodaja nefinancijske imovine (311,2+312,2+313,2+314,2)	15,370	6,860	418	6,324	59	59	929
311	Proizvedena dugotrajna imovina (311,1-311,2-311,3)	-7,240	690	-14	-58	-59	821	-60
311,1	Nabava: proizvedena dugotrajna imovina	800	925	45	0	0	880	0
311,2	Prodaja: proizvedena dugotrajna imovina	8,040	235	59	58	59	59	60
	NETO POZAJMLJIVANJE-ZADUŽIVANJE (1-2-31)	-33,770	-41,367	-7,961	-4,467	-14,632	-14,307	-13,340
	FINANCIRANJE (33-32)	33,770	41,367	7,961	4,467	14,632	14,307	13,340
32	NETO STJECANJE FINANCIJSKE IMOVINE (321+322)	-26,890	44,243	-28,206	10,850	-34,410	96,009	62,991
321	Tuzemna	-26,890	44,243	-28,206	10,850	-34,410	96,009	62,991
322	Inozemna	0	0	0	0	0	0	0
33	NETO STJECANJE OBEVEZA (331+332)	6,880	85,610	-20,245	15,317	-19,778	110,316	76,331
331	Tuzemne	-26,934	105,059	-14,048	17,108	-9,098	111,097	88,461
332	Inozemne	33,814	-19,449	-6,197	-1,791	-10,680	-781	-12,130

Izvor: Ministarstvo financija

TABLICA 16: TRANSAKCIJE AGENCIJE ZA UPRAVLJANJE DRŽAVNOM IMOVINOM (AUDIO)

	(000 HRK)	2011.	2012.	X. - XII. 2012.	I. - III. 2013.	IV. - VI. 2013.	VII. - IX. 2013.	I. - IX. 2013.	IX. 2013.
1	PRIHODI (11+12+13+14)	41,216	56,687	16,837	14,805	16,669	17,773	49,247	7,038
11	Porezi	0	0	0	0	0	0	0	0
12	Doprinosi za socijalno osiguranje	0	0	0	0	0	0	0	0
13	Pomoći (131+132+133)	80	0	0	0	0	0	0	0
131	Pomoći od stranih vlada	0	0	0	0	0	0	0	0
132	Pomoći od međunarodnih organizacija	0	0	0	0	0	0	0	0
133	Pomoći unutar opće države (1331+1332)	80	0	0	0	0	0	0	0
1331	Tekuće	0	0	0	0	0	0	0	0
1332	Kapitalne	80	0	0	0	0	0	0	0
14	Ostali prihodi	41,136	56,687	16,837	14,805	16,669	17,773	49,247	7,038
2	RASHODI (21+22+24+25+26+27+28)	84,648	97,832	27,689	29,012	38,738	71,111	138,861	18,382
21	Naknade zaposlenima (211+212)	25,041	38,987	10,395	13,593	10,417	14,088	38,098	5,190
211	Plaće i nadnice	21,537	34,083	9,210	12,391	9,233	12,937	34,561	4,792
212	Socijalni doprinosi	3,504	4,904	1,185	1,202	1,184	1,151	3,537	398
22	Korištenje dobara i usluga	24,374	26,556	8,917	6,533	10,341	41,172	58,046	8,590
24	Kamate	26,133	31,882	7,970	8,832	8,676	15,851	33,359	4,602
25	Subvencije	0	0	0	0	9,304	0	9,304	0
26	Pomoći	0	0	0	0	0	0	0	0
27	Socijalne naknade	0	0	0	0	0	0	0	0
28	Ostali rashodi	9,100	407	407	54	0	0	54	0
	NETO-BRUTO OPERATIVNI SALDO (1-2)	-43,432	-41,145	-10,852	-14,207	-22,069	-53,338	-89,614	-11,344
31	NETO STJECANJE NEFINANCIJSKE IMOVINE (31,1 - 31,2)	-26,544	-19,378	-9,868	-12,535	-2,838	-9,831	-25,204	-1,102
31,1	Nabava nefinancijske imovine (311,1+312,1+313,1+314,1)	611	8,781	949	187	200	11	398	8
31,2	Prodaja nefinancijske imovine (311,2+312,2+313,2+314,2)	27,155	28,159	10,817	12,722	3,038	9,842	25,602	1,110
311	Proizvedena dugotrajna imovina (311,1-311,2-311,3)	-13,757	-8,028	-2,783	-4,612	-2,674	-8,851	-16,137	-493
311,1	Nabava: proizvedena dugotrajna imovina	611	8,781	949	187	200	11	398	8
311,2	Prodaja: proizvedena dugotrajna imovina	14,368	16,809	3,732	4,799	2,874	8,862	16,535	501
314	Neproizvedena imovina (314,1-314,2-314,3-314,4)	-12,787	-11,350	-7,085	-7,923	-164	-980	-9,067	-609
314,1	Nabava: neproizvedena imovina	0	0	0	0	0	0	0	0
314,2	Prodaja: neproizvedena imovina	12,787	11,350	7,085	7,923	164	980	9,067	609
	NETO POZAJMLJIVANJE-ZADUŽIVANJE (1-2-31)	-16,888	-21,767	-984	-1,672	-19,231	-43,507	-64,410	-10,242
	FINANCIRANJE (33-32)	16,888	21,767	984	1,672	19,231	43,507	64,410	10,242
32	NETO STJECANJE FINANCIJSKE IMOVINE (321+322)	52,016	-35,878	-5,259	-9,152	-34,455	108,596	64,989	-17,147
321	Tuzemna	52,016	-35,878	-5,259	-9,152	-34,455	108,596	64,989	-17,147
322	Inozemna	0	0	0	0	0	0	0	0
33	NETO STJECANJE OBVEZA (331+332)	68,904	-14,111	-4,275	-7,480	-15,224	152,103	129,399	-6,905
331	Tuzemne	88,580	13,909	2,742	-391	-8,392	159,609	150,826	0
332	Inozemne	-19,676	-28,020	-7,017	-7,089	-6,832	-7,506	-21,427	-6,905

Izvor: Ministarstvo financija

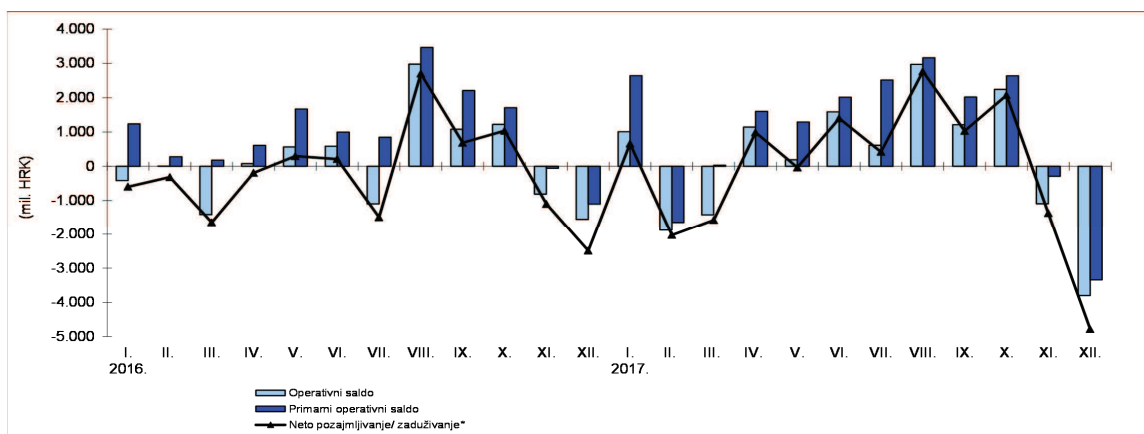
TABLICA 17: TRANSAKCIJE CENTRA ZA RESTRUKTURIRANJE I PRODAJU (CERP)

	(000 HRK)	2013.	2014.	2015.	X. - XII. 2016.	2016.	I. - III. 2017.	IV. - VI. 2017.	VII. - IX. 2017.	X. - XII. 2017.	2017.	X. 2017.	XI. 2017.	XII. 2017.
1	PRIHODI (11+12+13+14)	17,192	87,007	71,836	31,338	142,725	4,819	16,826	79,594	-7,870	93,369	1,104	-10,041	1,067
11	Porezi	0	0	0	0	0	0	0	0	0	0	0	0	0
12	Doprinosi za socijalno osiguranje	0	0	0	0	0	0	0	0	0	0	0	0	0
13	Pomoći (131+132+133)	0	0	0	0	0	0	0	0	0	0	0	0	0
131	Pomoći od stranih vlada	0	0	0	0	0	0	0	0	0	0	0	0	0
132	Pomoći od međunarodnih organizacija	0	0	0	0	0	0	0	0	0	0	0	0	0
133	Pomoći unutar opće države (1331+1332)	0	0	0	0	0	0	0	0	0	0	0	0	0
1331	Tekuće	0	0	0	0	0	0	0	0	0	0	0	0	0
1332	Kapitalne	0	0	0	0	0	0	0	0	0	0	0	0	0
14	Ostali prihodi	17,192	87,007	71,836	31,338	142,725	4,819	16,826	79,594	-7,870	93,369	1,104	-10,041	1,067
2	RASHODI (21+22+24+25+26+27+28)	37,215	88,549	79,391	21,120	61,615	10,706	8,630	9,794	7,447	36,577	2,355	2,993	2,099
21	Naknade zaposlenima (211+212)	15,152	12,823	14,280	3,386	13,169	4,053	3,023	4,542	3,694	15,312	1,049	1,462	1,183
211	Plaće i nadnice	14,265	11,252	12,852	2,926	11,344	3,474	2,605	4,103	3,440	13,622	1,092	1,314	1,034
212	Socijalni doprinosi	887	1,571	1,428	460	1,825	579	418	439	254	1,690	-43	148	149
22	Korištenje dobara i usluga	8,814	19,445	8,644	1,732	6,106	1,374	1,161	1,357	1,585	5,477	372	758	455
24	Kamate	13,188	56,278	56,467	16,002	42,340	5,279	4,446	3,895	2,120	15,740	934	773	413
25	Subvencije	0	0	0	0	0	0	0	0	0	0	0	0	0
26	Pomoći	0	0	0	0	0	0	0	0	0	0	0	0	0
27	Socijalne naknade	0	0	0	0	0	0	0	0	0	0	0	0	0
28	Ostali rashodi	61	3	0	0	0	0	0	0	48	48	0	0	48
	NETO-BRUTO OPERATIVNI SALDO (1-2)	-20,023	-1,542	-7,555	10,218	81,110	-5,887	8,196	69,800	-15,317	56,792	-1,251	-13,034	-1,032
31	NETO STJECANJE NEFINANCIJSKE IMOVINE (31,1 - 31,2)	-1,675	-2,611	-199	172	-2,305	-103	235	-145	-31	-44	-14	15	-32
31,1	Nabava nefinancijske imovine (311,1+312,1+313,1+314,1)	148	127	256	293	365	7	324	25	26	382	0	26	0
31,2	Prodaja nefinancijske imovine (311,2+312,2+313,2+314,2)	1,823	2,738	455	121	2,670	110	89	170	57	426	14	11	32
311	Proizvedena dugotrajna imovina (311,1-311,2-311,3)	-523	-675	-347	-108	-2,607	-103	235	-169	-31	-68	-14	15	-32
311,1	Nabava: proizvedena dugotrajna imovina	148	127	108	13	63	7	324	1	26	358	0	26	0
311,2	Prodaja: proizvedena dugotrajna imovina	671	802	455	121	2,670	110	89	170	57	426	14	11	32
314	Neproizvedena imovina (314,1-314,2-314,3-314,4)	-1,152	-1,936	148	280	302	0	0	24	0	24	0	0	0
314,1	Nabava: neproizvedena imovina	0	0	148	280	302	0	0	24	0	24	0	0	0
314,2	Prodaja: neproizvedena imovina	1,152	1,936	0	0	0	0	0	0	0	0	0	0	0
	NETO POZAJMLJIVANJE-ZADUŽIVANJE (1-2-31)	-18,348	1,069	-7,356	10,046	83,415	-5,784	7,961	69,945	-15,286	56,836	-1,237	-13,049	-1,000
	FINANCIRANJE (33-32)	18,348	-1,069	7,356	-10,046	-83,415	5,784	-7,961	-69,945	15,286	-56,836	1,237	13,049	1,000
32	NETO STJECANJE FINANCIJSKE IMOVINE (321+322)	209,657	284,760	-248,075	-449,856	-419,170	-13,796	-7,494	59,989	-278,906	-240,207	-1,237	-276,669	-1,000
321	Tuzemna	209,657	284,760	-248,075	-449,856	-419,170	-13,796	-7,494	59,989	-278,906	-240,207	-1,237	-276,669	-1,000
322	Inozemna	0	0	0	0	0	0	0	0	0	0	0	0	0
33	NETO STJECANJE OBEVAZA (331+332)	228,005	283,691	-240,719	-459,902	-502,585	-8,012	-15,455	-9,956	-263,620	-297,043	0	-263,620	0
331	Tuzemne	228,617	287,458	-236,757	-430,581	-470,168	-8,012	-15,455	-9,956	-263,620	-297,043	0	-263,620	0
332	Inozemne	-612	-3,767	-3,962	-29,321	-32,417	0	0	0	0	0	0	0	0

Izvor: Ministarstvo financija

RAZLIČITE MJERE MANJKA/VIŠKA KONSOLIDIRANE SREDIŠNJE DRŽAVE
TABLICA 19A: IZRAČUN OPERATIVNOG SALDA I PRIMARNOG OPERATIVNOG SALDA (000 kn)

	Prihodi (1)	Rashodi (2)	Operativni saldo	Rashodi za kamate (24)	Primarni operativni saldo
	(1)	(2)	(3) 1-2	(4)	(5) 3+4
I. - XII. 2015.	128,675,245	132,963,193	-4,287,948	11,160,286	6,872,338
I. 2016.	10,027,028	10,443,171	-416,143	1,652,402	1,236,259
II.	9,907,341	9,903,726	3,615	275,600	279,215
III.	9,730,459	11,137,978	-1,407,519	1,588,822	181,303
IV.	11,181,574	11,103,479	78,095	532,297	610,392
V.	12,103,970	11,538,253	565,717	1,105,004	1,670,721
VI.	12,514,025	11,931,312	582,713	417,562	1,000,275
VII.	11,045,513	12,145,481	-1,099,968	1,948,888	848,920
VIII.	12,808,917	9,829,976	2,978,941	486,170	3,465,111
IX.	12,350,393	11,270,704	1,079,689	1,129,650	2,209,339
X.	11,772,914	10,549,644	1,223,270	482,977	1,706,247
XI.	10,603,599	11,414,940	-811,341	755,355	-55,986
XII.	12,060,236	13,610,615	-1,550,379	446,011	-1,104,368
I. - XII. 2016.	136,105,969	134,879,279	1,226,690	10,820,738	12,047,428
I. 2017.	11,848,009	10,841,382	1,006,627	1,635,274	2,641,901
II.	8,912,205	10,787,176	-1,874,971	233,831	-1,641,140
III.	9,864,727	11,284,947	-1,420,220	1,450,716	30,496
IV.	12,077,089	10,935,388	1,141,701	456,827	1,598,528
V.	12,004,263	11,812,503	191,760	1,096,554	1,288,314
VI.	12,606,042	11,019,285	1,586,757	428,140	2,014,897
VII.	12,834,279	12,220,070	614,209	1,901,959	2,516,168
VIII.	12,765,507	9,794,954	2,970,553	188,718	3,159,271
IX.	12,048,947	10,836,421	1,212,526	806,984	2,019,510
X.	12,858,642	10,615,738	2,242,904	394,792	2,637,696
XI.	11,502,334	12,595,604	-1,093,270	804,193	-289,077
XII.	11,353,150	15,153,237	-3,800,087	455,734	-3,344,353
I. - XII. 2017.	140,675,194	137,896,705	2,778,489	9,853,722	12,632,211

RAZLIČITE MJERE MANJKA/VIŠKA KONSOLIDIRANE SREDIŠNJE DRŽAVE

TABLICA 19B: IZRAČUN NETO POZAJMLJIVANJA/ZADUŽIVANJA (000 kn)

	Operativni saldo	Neto stjecanje nefinancijske imovine (31)	Neto pozajmljivanje/zaduživanje*	Financiranje (33-32)	Neto stjecanje financijske imovine (32)	Neto stjecanje obveza (33)
	(1)	(2)	(3) 1-2	(4) 6-5	(5)	(6)
I. - XII. 2015.	-4,287,948	4,629,308	-8,917,256	8,917,256	-3,541,687	5,375,569
I. 2016.	-416,143	180,181	-596,324	596,324	26,276	622,600
II.	3,615	320,468	-316,853	316,853	-275,461	41,392
III.	-1,407,519	232,885	-1,640,404	1,640,404	-453,135	1,187,269
IV.	78,095	269,902	-191,807	191,807	-1,514,503	-1,322,696
V.	565,717	268,317	297,400	-297,400	-362,439	-659,839
VI.	582,713	370,822	211,891	-211,891	-275,601	-487,492
VII.	-1,099,968	387,088	-1,487,056	1,487,056	1,826,599	3,313,655
VIII.	2,978,941	278,528	2,700,413	-2,700,413	4,454,817	1,754,404
IX.	1,079,689	394,861	684,828	-684,828	-1,279,602	-1,964,430
X.	1,223,270	186,971	1,036,299	-1,036,299	-370,555	-1,406,854
XI.	-811,341	286,887	-1,098,228	1,098,228	-1,841,678	-743,450
XII.	-1,550,379	932,923	-2,483,302	2,483,302	-2,983,306	-500,004
I. - XII. 2016.	1,226,690	4,109,833	-2,883,143	2,883,143	-3,048,588	-165,445
I. 2017.	1,006,627	345,420	661,207	-661,207	585,988	-75,219
II.	-1,874,971	149,157	-2,024,128	2,024,128	1,704,626	3,728,754
III.	-1,420,220	152,073	-1,572,293	1,572,293	8,672,028	10,244,321
IV.	1,141,701	155,436	986,265	-986,265	-8,164,954	-9,151,219
V.	191,760	225,510	-33,750	33,750	-628,712	-594,962
VI.	1,586,757	189,840	1,397,277	-1,397,277	1,181,432	-215,845
VII.	614,209	193,588	420,621	-420,621	2,563,959	2,143,338
VIII.	2,970,553	203,725	2,766,828	-2,766,828	2,193,929	-572,899
IX.	1,212,526	180,765	1,031,761	-1,031,761	1,984,922	953,161
X.	2,242,904	170,114	2,072,790	-2,072,790	912,949	-1,159,841
XI.	-1,093,270	275,689	-1,368,959	1,368,959	8,334,924	9,703,883
XII.	-3,800,087	986,073	-4,786,160	4,786,160	-9,137,907	-4,351,747
I. - XII. 2017.	2,778,489	3,227,030	-448,541	448,541	10,203,184	10,651,725

* Manjak/višk prema metodologiji GFS 2001

Izvor: Ministarstvo financija

U podacima po metodologiji GFS 2001, počevši od siječnja 2016. nadalje, izmijenjena je u odnosu na ranija razdoblja metodologija iskazivanja plaća i određenih naknada zaposlenima osnovnog i srednjeg školstva koje se temeljem zakonskih odredbi isplaćuju iz državnog proračuna. Ustanove osnovnog i srednjeg školstva proračunski su korisnici jedinica lokalne i područne (regionalne) samouprave. Stoga se, radi dosljedne primjene statističkog obuhvata pojedinih podsektora opće države, navedeni rashodi ne iskazuju u državnom proračunu i u središnjoj državi više na stavkama GFS-a 2111, 2121 i 22 nego kao tekuća pomoć lokalnoj državi u sklopu stavke GFS-a 2631. Kod lokalne države iskazuju se prihodi od primljene pomoći te rashodi na stavkama GFS-a 2111, 2121 i 22.

TABLICA 21C: KONSOLIDIRANA OPĆA DRŽAVA PREMA EKONOMSKOJ KLASIFIKACIJI

	(000 HRK)	2015.	X. - XII. 2016.	2016.	I. - III. 2017.	IV. - VI. 2017.	VII. - IX. 2017.	X. - XII. 2017.	2017.
1	PRIHODI (11+12+13+14)	150,088,571	40,082,888	158,056,575	35,754,618	42,266,334	42,576,888	41,308,939	161,906,779
11	Porezi (111+113+114+115+116)	82,811,949	21,792,085	87,290,772	19,432,723	23,467,775	24,670,468	22,881,278	90,452,244
111	Porezi na dohodak, dobit i kapitalnu dobit	18,158,979	4,844,182	20,026,729	4,958,156	6,494,364	4,045,260	4,767,430	20,265,210
113	Porezi na imovinu	3,231,445	876,535	3,343,587	690,534	775,939	955,592	1,007,318	3,429,383
114	Porezi na dobra i usluge (1141+1142+1144+1145+1146)	60,705,164	15,909,148	63,221,089	13,631,437	16,026,576	19,475,942	16,959,284	66,093,239
1141	Opći porez na dobra i usluge (11411+11412)	43,905,163	11,554,090	45,579,994	9,977,972	11,579,737	13,960,574	12,458,268	47,976,551
11411	Porez na dodanu vrijednost	43,577,753	11,459,290	45,218,467	9,903,633	11,503,703	13,837,185	12,372,140	47,616,661
11412	Porez na prodaju	327,410	94,800	361,527	74,339	76,034	123,389	86,128	359,890
1142	Trošarine	13,923,204	3,460,532	14,752,335	2,964,666	3,687,297	4,835,583	3,655,572	15,143,118
115	Porezi na međunarodnu trgovinu i transakcije	419,113	92,939	404,876	82,921	100,717	120,587	78,434	382,659
116	Ostali porezi	297,248	69,281	294,491	69,675	70,179	73,087	68,812	281,753
12	Socijalni doprinosi	40,974,672	10,309,426	40,662,988	10,128,097	10,572,551	10,855,910	10,784,697	42,341,255
13	Pomoći	5,029,833	2,076,326	8,032,854	1,899,539	2,931,408	1,190,869	1,490,351	7,512,167
14	Ostali prihodi	21,272,117	5,905,051	22,069,961	4,294,259	5,294,600	5,859,641	6,152,613	21,601,113
2	RASHODI (21+22+24+25+26+27+28)	150,558,643	40,892,772	152,714,569	36,861,947	38,386,605	36,946,995	43,240,548	155,436,095
21	Naknade zaposlenima (211+212)	36,421,848	9,824,991	37,957,021	9,388,486	9,681,155	9,992,879	10,332,919	39,395,439
211	Plaće i nadnice	31,005,554	8,432,571	32,418,849	7,992,771	8,278,935	8,533,962	8,898,208	33,703,876
212	Socijalni doprinosi	5,416,294	1,392,420	5,538,172	1,395,715	1,402,220	1,458,917	1,434,711	5,691,563
22	Korištenje dobara i usluga	24,590,528	8,038,664	24,916,480	5,195,720	6,399,080	5,978,606	9,372,929	26,946,335
24	Kamate	11,354,784	1,723,669	10,994,789	3,362,595	2,019,933	2,940,714	1,693,114	10,016,356
25	Subvencije	7,501,163	1,971,559	7,226,869	2,144,018	1,904,736	942,205	2,188,996	7,179,955
26	Pomoći	5,336,147	1,253,350	4,140,966	995,555	977,500	766,806	1,054,418	3,784,279
27	Socijalne naknade	55,988,180	14,064,025	55,895,518	13,849,934	14,005,451	14,011,967	14,990,344	56,857,696
28	Ostali rashodi	9,365,993	4,016,514	11,582,926	1,925,639	3,398,750	2,323,818	3,607,828	11,256,035
	NETO-BRUTO OPERATIVNI SALDO (1-2)	-470,072	-809,884	5,342,006	-1,107,329	3,879,729	5,629,893	-1,931,609	6,470,684
31	NETO STJECANJE NEFINANCIJSKE IMOVINE (311+312+313+314)	7,849,473	3,267,509	8,085,706	1,091,014	1,617,833	1,571,661	2,935,342	7,215,850
311	Proizvedena dugotrajna imovina	7,690,473	3,185,486	7,816,651	1,098,810	1,534,349	1,571,225	2,977,505	7,181,889
312	Zalhe	9,966	7,973	104,800	-142	54,934	-61,548	4,832	-1,924
313	Pohranjene vrijednosti	1,794	1,285	1,730	816	133	250	2,226	3,425
314	Neproizvedena imovina	147,240	72,765	162,525	-8,470	28,417	61,734	-49,221	32,460
	NETO POZAJMLJIVANJE-ZADUŽIVANJE (1-2-31)	-8,319,545	-4,077,393	-2,743,700	-2,198,343	2,261,896	4,058,232	-4,866,951	-745,166
	FINANCIRANJE (33-32)	8,319,545	4,077,393	2,743,700	2,198,343	-2,261,896	-4,058,232	4,866,951	745,166
32	NETO STJECANJE FINANCIJSKE IMOVINE (321+322+323)	-3,138,858	-6,273,290	-2,850,381	11,498,429	-7,814,834	6,574,279	-339,464	9,918,410
321	Tuzemna	-3,345,027	-6,469,279	-3,251,065	11,498,260	-8,007,815	6,573,306	-535,728	9,528,023
322	Inozemna	206,169	195,989	400,684	169	192,981	973	196,264	390,387
323	Monetarno zlato i SPV	0	0	0	0	0	0	0	0
33	NETO STJECANJE OBVEZA (331+332)	5,180,687	-2,195,897	-106,681	13,696,772	-10,076,730	2,516,047	4,527,487	10,663,576
331	Tuzemne	1,333,682	-1,657,945	1,570,351	4,469,756	-758,643	981,464	-4,836,435	-143,858
332	Inozemne	3,847,005	-537,952	-1,677,032	9,227,016	-9,318,087	1,534,583	9,363,922	10,807,434

Izvor: Ministarstvo financija

Počevši od razdoblja siječanj - ožujak 2015., podaci za jedinice lokalne i područne (regionalne) samouprave umjesto ranijeg obuhvata od 53 najveće JLP(R)S odnose se na puni obuhvat od 576 JLP(R)S i na izvanproračunske korisnike JLP(R)S - županijske uprave za ceste. Uslijed toga podaci za JLP(R)S i konsolidiranu opću državu nisu usporedivi sa serijom koja se zaključuje s razdobljem siječanj - prosinac 2014.

U podacima po metodologiji GFS 2001. počevši od siječnja 2016. nadalje, izmijenjena je u odnosu na ranija razdoblja metodologija iskazivanja plaća i određenih naknada zaposlenima osnovnog i srednjeg školstva koje se temeljem zakonskih odredbi isplaćuju iz državnog proračuna. Ustanove osnovnog i srednjeg školstva proračunski su korisnici jedinica lokalne i područne (regionalne) samouprave. Stoga se, radi dosljedne primjene statističkog obuhvata pojedinih podsektora opće države, navedeni rashodi ne iskazuju u državnom proračunu i u središnjoj državi više na stavkama GFS-a 2111, 2121 i 22 nego kao tekuća pomoć lokalnoj državi u sklopu stavke GFS-a 2631. Kod lokalne države iskazuju se prihodi od primjene pomoći te rashodi na stavkama GFS-a 2111, 2121 i 22.

TABLICA 24A: UNUTARNJI DUG KONSOLIDIRANE SREDIŠNJE DRŽAVE

STANJE UNUTARNJEG DUGA U 000 (31. LISTOPADA 2017.)

Dug po osnovi	Valuta	Iznos org. val.	Iznos/HRK	Dospijeće	Kamata
Obveznice - Serija 07 D-19	EUR	1,000,000	7,507,911	2019.	5.375%
Obveznice - Serija 13 D-20	HRK	5,000,000	5,000,000	2020.	6.750%
Obveznice - Serija 14 D-20	EUR	1,000,000	7,507,911	2020.	6.500%
Obveznice - Serija 15 D-17	HRK	4,000,000	4,000,000	2017.	6.250%
Obveznice - Serija 17 D-22	EUR	1,000,000	7,507,911	2022.	6.500%
Obveznice - Serija 18 D-18	HRK	6,000,000	6,000,000	2018.	5.250%
Obveznice - Serija 19 D-24	EUR	1,400,000	10,511,075	2024.	5.750%
Obveznice - Serija 20 D-25	HRK	6,000,000	6,000,000	2025.	4.500%
Obveznice - Serija 21 D-26	HRK	10,000,000	10,000,000	2026.	4.250%
Obveznice - Serija 22 D-21	HRK	6,000,000	6,000,000	2021.	2.750%
Obveznice - Serija 23 D-22	HRK	3,000,000	3,000,000	2022.	2.250%
Obveznice - Serija 24 D-28	HRK	5,500,000	5,500,000	2028.	2.875%
Obveznice - Serija 25 D-32 I.	HRK	3,000,000	3,000,000	2032.	3.250%
Dugoročni krediti - EUR	EUR	1,775,224	13,328,226		
Dugoročni krediti - HRK	HRK	5,155,302	5,155,302		
Dugoročni krediti - USD	USD	31,539	203,482		
Srednjoročni i dugoročni dug			100,221,819		
Trezorski zapisi	HRK	18,445,000	18,445,000		
Trezorski zapisi VK	EUR	96,700	726,015		
Trezorski zapisi FX	EUR	1,500,000	11,261,867		
Ostali kratkoročni dug	HRK	0	0		
Kratkoročni dug			30,432,881		
Ukupni dug			130,654,700		

Izvor: Ministarstvo financija

TABLICA 24B UNUTARNJI DUG KONSOLIDIRANE SREDIŠNJE DRŽAVE

STANJE UNUTARNJEG DUGA U 000 (30. STUDENOGA 2017.)

Dug po osnovi	Valuta	Iznos org. val.	Iznos/HRK	Dospijeće	Kamata
Obveznice - Serija 07 D-19	EUR	1,000,000	7,541,208	2019.	5.375%
Obveznice - Serija 13 D-20	HRK	5,000,000	5,000,000	2020.	6.750%
Obveznice - Serija 14 D-20	EUR	1,000,000	7,541,208	2020.	6.500%
Obveznice - Serija 17 D-22	EUR	1,000,000	7,541,208	2022.	6.500%
Obveznice - Serija 18 D-18	HRK	6,000,000	6,000,000	2018.	5.250%
Obveznice - Serija 19 D-24	EUR	1,400,000	10,557,691	2024.	5.750%
Obveznice - Serija 20 D-25	HRK	6,000,000	6,000,000	2025.	4.500%
Obveznice - Serija 21 D-26	HRK	10,000,000	10,000,000	2026.	4.250%
Obveznice - Serija 22 D-21	HRK	6,000,000	6,000,000	2021.	2.750%
Obveznice - Serija 23 D-22	HRK	3,000,000	3,000,000	2022.	2.250%
Obveznice - Serija 24 D-28	HRK	5,500,000	5,500,000	2028.	2.875%
Obveznice - Serija 25 D-32 I.	HRK	3,000,000	3,000,000	2032.	3.250%
Obveznice - Serija 26 D-23	HRK	5,800,000	5,800,000	2023.	1.75%
Dugoročni krediti - EUR	EUR	1,774,746	13,383,726		
Dugoročni krediti - HRK	HRK	5,155,302	5,155,302		
Dugoročni krediti - USD	USD	31,539	200,762		
Srednjoročni i dugoročni dug			102,221,105		
Trezorski zapisi	HRK	17,345,000	17,345,000		
Trezorski zapisi VK	EUR	62,200	469,063		
Trezorski zapisi FX	EUR	1,500,000	11,311,812		
Ostali kratkoročni dug	HRK	0	0		
Kratkoročni dug			29,125,875		
Ukupni dug			131,346,980		

Izvor: Ministarstvo financija

TABLICA 24C: UNUTARNJI DUG KONSOLIDIRANE SREDIŠNJE DRŽAVE

STANJE UNUTARNJEG DUGA U 000 (31. PROSINCA 2017.)

Dug po osnovi	Valuta	Iznos org. val.	Iznos/HRK	Dospijeće	Kamata
Obveznice - Serija 07 D-19	EUR	1,000,000	7,513,648	2019.	5.375%
Obveznice - Serija 13 D-20	HRK	5,000,000	5,000,000	2020.	6.750%
Obveznice - Serija 14 D-20	EUR	1,000,000	7,513,648	2020.	6.500%
Obveznice - Serija 17 D-22	EUR	1,000,000	7,513,648	2022.	6.500%
Obveznice - Serija 18 D-18	HRK	6,000,000	6,000,000	2018.	5.250%
Obveznice - Serija 19 D-24	EUR	1,400,000	10,519,107	2024.	5.750%
Obveznice - Serija 20 D-25	HRK	6,000,000	6,000,000	2025.	4.500%
Obveznice - Serija 21 D-26	HRK	10,000,000	10,000,000	2026.	4.250%
Obveznice - Serija 22 D-21	HRK	6,000,000	6,000,000	2021.	2.750%
Obveznice - Serija 23 D-22	HRK	3,000,000	3,000,000	2022.	2.250%
Obveznice - Serija 24 D-28	HRK	5,500,000	5,500,000	2028.	2.875%
Obveznice - Serija 25 D-32 I.	HRK	3,000,000	3,000,000	2032.	3.250%
Obveznice - Serija 26 D-23	HRK	5,800,000	5,800,000	2023.	1.75%
Dugoročni krediti - EUR	EUR	1,750,049	13,149,252		
Dugoročni krediti - HRK	HRK	4,960,090	4,960,090		
Dugoročni krediti - USD	USD	4,140	25,957		
Srednjoročni i dugoročni dug			101,495,349		
Trezorski zapisi	HRK	16,952,000	16,952,000		
Trezorski zapisi VK	EUR	62,200	467,349		
Trezorski zapisi FX	EUR	1,500,000	11,270,472		
Ostali kratkoročni dug	HRK	0	0		
Kratkoročni dug			28,689,821		
Ukupni dug			130,185,170		

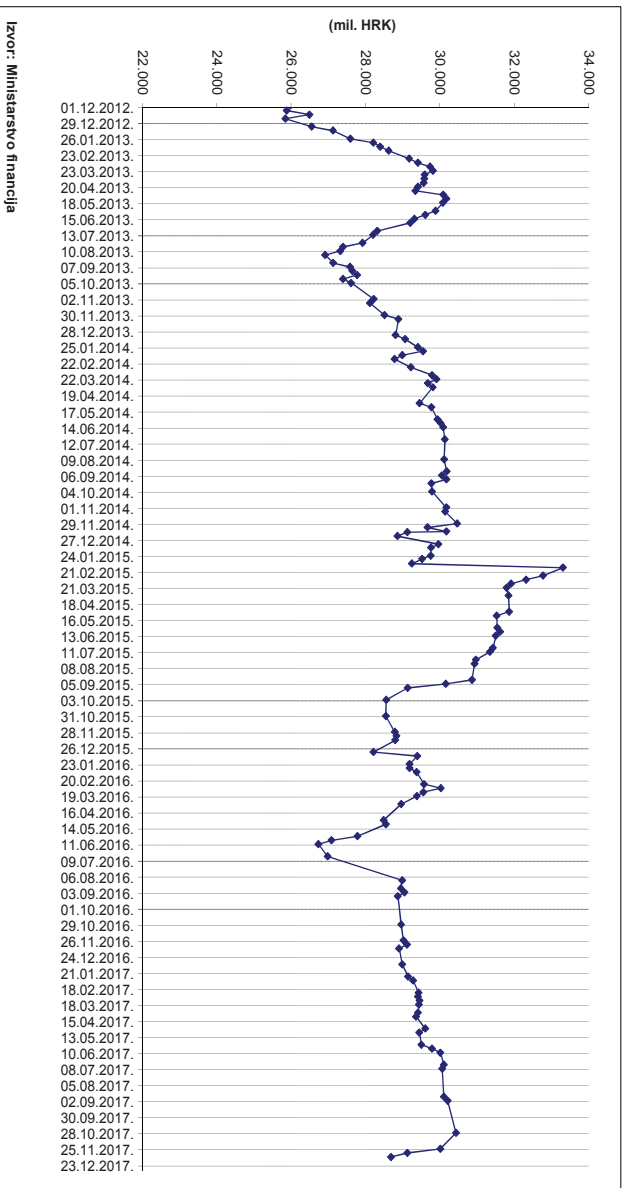
Izvor: Ministarstvo financija

TABLICA 25: REZULTATI AUKCIJA TREZORSKIH ZAPISA MINISTARSTVA FINANCIJA

Dan aukcije	HRK 91 dan				HRK 182 dana				HRK 364 dana				EUR 364 dana			
	Iznos (HRK)	Ukupan iznos pristiglih ponuda (HRK)	Vagana prosječna ponuđena cijena (HRK) / Kamata (%)	Ostvarena jedinstvena prodajna cijena na 100 HRK (HRK) / Kamata (%)	Iznos (HRK)	Ukupan iznos pristiglih ponuda (HRK)	Vagana prosječna ponuđena cijena (HRK) / Kamata (%)	Ostvarena jedinstvena prodajna cijena na 100 HRK (HRK) / Kamata (%)	Iznos (HRK)	Ukupan iznos pristiglih ponuda (HRK)	Vagana prosječna ponuđena cijena (HRK) / Kamata (%)	Ostvarena jedinstvena prodajna cijena na 100 HRK (HRK) / Kamata (%)	Iznos (EUR)	Ukupan iznos pristiglih ponuda (EUR)	Vagana prosječna ponuđena cijena (EUR) / Kamata (%)	Ostvarena jedinstvena prodajna cijena na 100 EUR (EUR) / Kamata (%)
25.10.2016.									1,200,000	2,492,000	99,216 / 0,79%	99,209 / 0,80%	29,000	47,700	99,818 / 0,18%	99,830 / 0,17%
22.11.2016.					10,000	10,000	99,853 / 0,30%	99,853 / 0,30%	1,700,000	2,562,000	99,343 / 0,66%	99,311 / 0,70%	3,000	11,000	99,864 / 0,14%	99,903 / 0,10%
29.11.2016.									700,000	1,268,000	99,339 / 0,67%	99,311 / 0,70%	31,500	43,000	99,937 / 0,06%	99,950 / 0,05%
06.12.2016.									1,068,000	1,398,000	99,353 / 0,65%	99,360 / 0,65%				
03.01.2017.	50,000	250,000	99,910 / 0,36%	99,951 / 0,20%	50,000	50,000	99,861 / 0,28%	99,861 / 0,28%	1,535,000	1,635,000	99,420 / 0,58%	99,365 / 0,64%				
24.01.2017.									928,000	1,128,000	99,467 / 0,54%	99,405 / 0,60%				
31.01.2017.									800,000	980,000	99,467 / 0,54%	99,419 / 0,59%				
21.02.2017.									1,496,000	1,931,000	99,519 / 0,48%	99,504 / 0,50%				
28.02.2017.									1,500,000	2,697,000	99,525 / 0,48%	99,508 / 0,50%				
07.03.2017.									864,000	1,064,000	99,552 / 0,45%	99,553 / 0,45%				
14.03.2017.									300,000	460,000	99,555 / 0,45%	99,553 / 0,45%				
28.03.2017.									558,000	658,000	99,556 / 0,45%	99,553 / 0,45%				
25.04.2017.									876,000	976,000	99,573 / 0,43%	99,558 / 0,45%				
02.05.2017.									409,000	509,000	99,559 / 0,44%	99,558 / 0,45%				
23.05.2017.									400,000	682,000	99,565 / 0,44%	99,558 / 0,45%	20,000	30,100	99,934 / 0,07%	99,950 / 0,05%
30.05.2017.									1,000,000	1,308,000	99,574 / 0,43%	99,558 / 0,45%				
06.06.2017.									643,000	724,000	99,570 / 0,43%	99,558 / 0,45%				
27.06.2017.									646,000	770,000	99,583 / 0,42%	99,558 / 0,45%				
22.08.2017.					20,000	20,000	99,876 / 0,25%	99,876 / 0,25%	1,200,000	1,988,000	99,575 / 0,43%	99,558 / 0,45%				
29.08.2017.									402,000	1,123,000	99,597 / 0,41%	99,605 / 0,40%	31,100	44,600	99,980 / 0,02%	99,990 / 0,01%
24.10.2017.									1,400,000	3,375,000	99,690 / 0,31%	99,702 / 0,30%	11,100	11,100	99,990 / 0,01%	99,990 / 0,01%
21.11.2017.									1,300,000	2,267,000	99,754 / 0,25%	99,752 / 0,25%				
05.12.2017.									675,000	2,207,000	99,801 / 0,20%	99,805 / 0,20%				

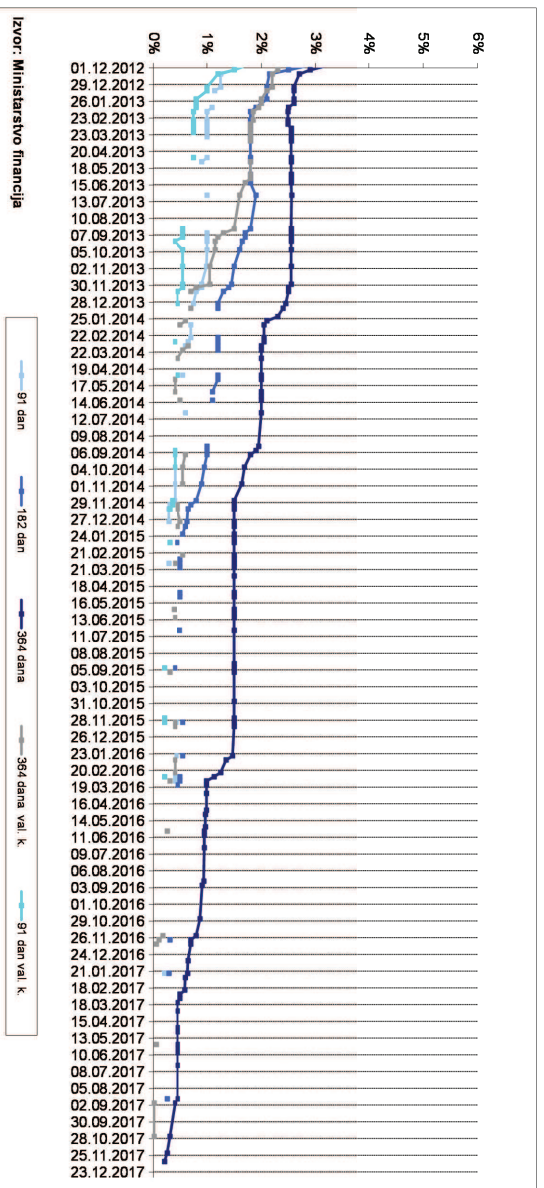
Izvor: Ministarstvo financija

Obveze po izdanim trezorskim zapisima



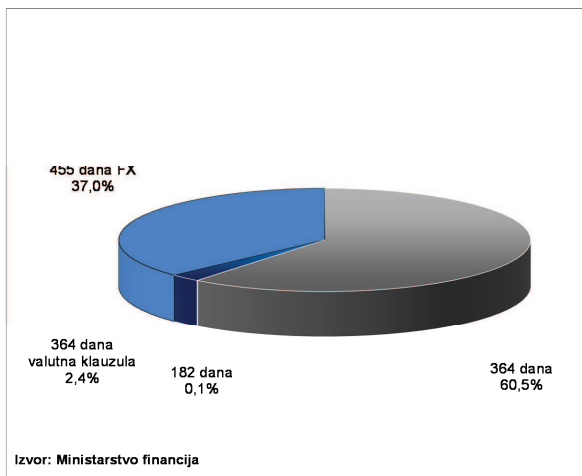
Izvor: Ministarstvo financija

Kamatne stope na trezorske zapise

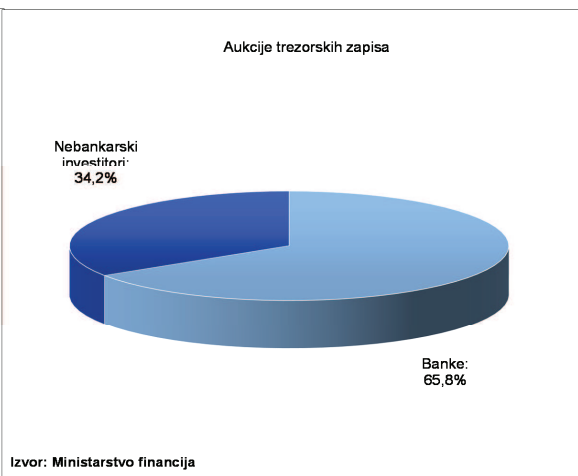


Izvor: Ministarstvo financija

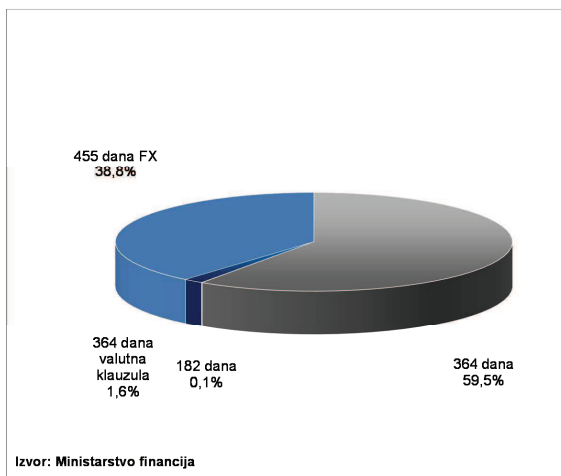
Struktura trezorskih zapisa na dan 31. listopada 2017.



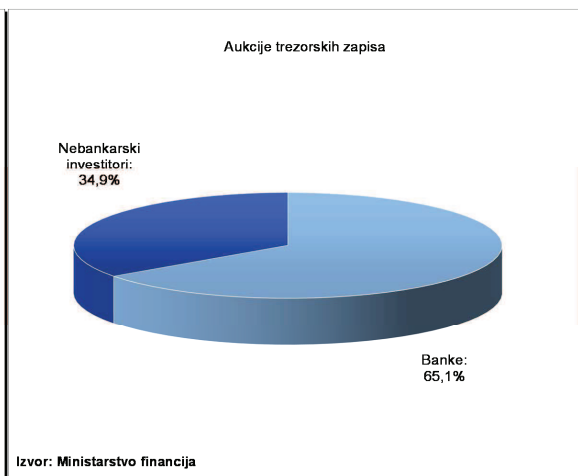
Struktura upisanih trezorskih zapisa prema kupcima, listopad 2017.



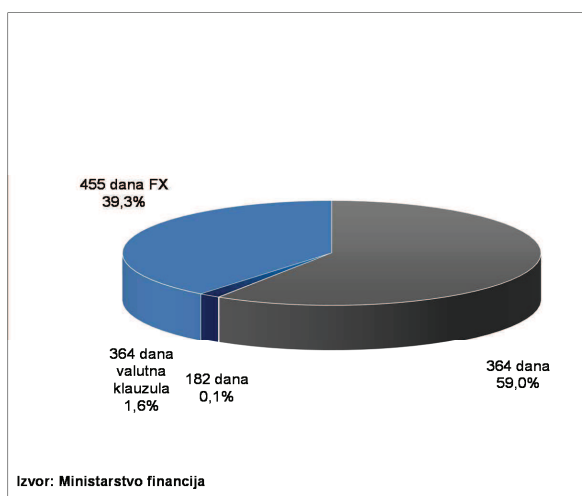
Struktura trezorskih zapisa na dan 30. studenoga 2017.



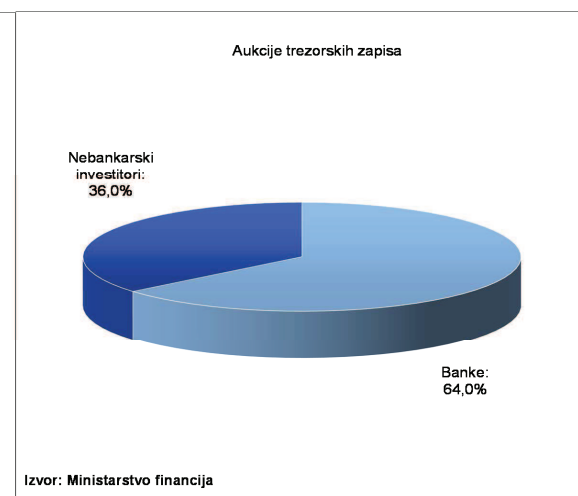
Struktura upisanih trezorskih zapisa prema kupcima, studeni 2017.



Struktura trezorskih zapisa na dan 31. prosinca 2017.



Struktura upisanih trezorskih zapisa prema kupcima, prosinac 2017.



METODOLOŠKA OBJAŠNJENJA

Opća napomena uz tablice od 2. do 21.:

Podaci su na gotovinskom načelu.

Od siječnja 2015. godine Hrvatski zavod za zdravstveno osiguranje izdvojen je iz sustava državne riznice i državnog proračuna te se njegovi podaci iskazuju u podacima izvanproračunskih korisnika državnog proračuna.

U podacima po metodologiji GFS 2001, počevši od siječnja 2016. nadalje, izmijenjena je u odnosu na ranija razdoblja metodologija iskazivanja plaća i određenih naknada zaposlenima osnovnog i srednjeg školstva koje se temeljem zakonskih odredbi isplaćuju iz državnog proračuna. Ustanove osnovnog i srednjeg školstva proračunski su korisnici jedinica lokalne i područne (regionalne) samouprave. Stoga se, radi dosljedne primjene statističkog obuhvata pojedinih podsektora opće države, navedeni rashodi ne iskazuju u državnom proračunu i u središnjoj državi više na stavkama GFS-a 2111, 2121 i 22 nego kao tekuća pomoć lokalnoj državi u sklopu stavke GFS-a 2631. Kod lokalne države iskazuju se prihodi od primljene pomoći te rashodi na stavkama GFS-a 2111, 2121 i 22.

Tablica 2: Prihodi državnog proračuna

Državni proračun, u smislu Zakona o proračunu (Narodne novine, broj 87/2008), koji se primjenjuje od 1. siječnja 2009., jest akt kojim se procjenjuju prihodi i primici te utvrđuju rashodi i izdaci države za jednu godinu, u skladu sa zakonom, a donosi ga Hrvatski sabor.

Prihod (1), prema metodologiji Međunarodnog monetarnog fonda za statistiku javnih financija GFS 2001 (engl. Government Finance Statistics), predstavlja povećanje neto vrijednosti koje nastaje kao rezultat financijskih transakcija. Prema toj metodologiji, osnovne kategorije koje čine prihode proračuna su sljedeće: porezi (11), socijalni doprinosi (12), pomoći (13) i ostali prihodi (14).

Porezi (11) su obvezna plaćanja državi, koja se sastoje od sljedećih kategorija:

- Porezi na prihod, dobit i kapitalnu dobit (111) – pripisuju se pojedincima, koji plaćaju porez na dohodak (1111), ili trgovačkim društvima, koja plaćaju porez na dobit (1112). Ukoliko nisu dostupne informacije nužne za razvrstavanje u navedene dvije kategorije, porezi se tretiraju kao neklasificirani (1113).
- Porezi na platnu listu i radnu snagu (112) – ovu kategoriju čine porezi koji se prikupljaju od poslodavaca ili privatnika, razmjerno veličini platne liste ili kao fiksni iznos po osobi, a nisu posebno namijenjeni za sustav socijalnog osiguranja. S obzirom na to da u poreznom sustavu Republike Hrvatske ne postoji takav porezni oblik, u izvješću o prihodima državnog proračuna nije prikazan.
- Porezi na imovinu (113) – sastoje se od poreza na korištenje, vlasništvo ili transfer bogatstva. Prema metodologiji GFS 2001, obuhvaćaju stalne poreze na nepokretnu imovinu (1131), poreze na posjed, nasljedstvo i darove (1133), te poreze na financijske i kapitalne transakcije (1134). U državnom proračunu sadržan je u prihodima ove kategorije samo porez na promet nekretnina.
- Porezi na dobra i usluge (114) – sastoje se od poreza na proizvodnju, vadenje sirovina, prodaju, transfere, leasing ili isporuku robe i pružanje usluga. Obuhvaćaju opće poreze na dobra i usluge (1141), koji su podijeljeni na porez na dodanu vrijednost (11411), porez na prodaju (11412) i porez na promet s ostalim porezima na dobra i usluge (11413), zatim trošarine (1142), dobiti fiskalnih monopola (1143), poreze na posebne usluge (1144), poreze na korištenje dobara, na dozvolu za korištenje dobara ili za obavljanje usluga (1145) i ostale poreze na dobra i usluge (1146). Pod porezima na posebne usluge (1144) podrazumijevaju se porezi na naknade za prijevoz, za premije osiguranja, bankarske usluge, zabavu, naknade za reklamiranje, igre na sreću, uz više izuzetaka razvrstanih u druge kategorije. Porezi iz kategorije 1145 obuhvaćaju poreze na razne poslovne i profesionalne dozvole.
- Porezi na međunarodnu trgovinu i transakcije (115) – sastoje se od prihoda od carine i drugih uvoznih obveza koji se ostvaruju iz svih poreznih naplata na uvoz robe ili usluga u zemlju kada su isporučene rezidentima od strane nerezidenata. Osim toga, po metodologiji GFS-a ubrajaju se u ovu kategoriju još i prihodi koji u poreznom sustavu Republike Hrvatske uglavnom ne postoje – porezi na izvoz, dobiti izvoznih ili uvoznih monopola, dobit koja se temeljem monopola državne ili monetarne vlasti ostvari od tečajnih razlika između kupovne i prodajne cijene strane valute, porezi na kupnju ili prodaju strane valute, te ostali porezi na međunarodnu trgovinu i transakcije.
- Ostali porezi (116) – obuhvaćaju prihode od poreza koji se naplaćuju na drugim osnovama te neidentificirane porezne prihode koji se ne mogu svrstati ni u jednu od navedenih poreznih kategorija.

Socijalni doprinosi (12) obuhvaćaju za porezni sustav Republike Hrvatske relevantne doprinose za socijalno osiguranje (121), koji se klasificiraju prema izvoru na sljedeće kategorije:

- Doprinosi zaposlenika (1211) – isplaćuju se direktno od strane zaposlenika ili se odbijaju od plaća i naknada zaposlenika i transferiraju od strane poslodavca u ime zaposlenika.
- Doprinosi poslodavaca (1212) – isplaćuju se direktno od strane poslodavaca u ime njihovih zaposlenika.
- Doprinosi od samozaposlenih ili nezaposlenih (1213) – isplaćeni su od strane osoba koje nisu zaposlenici.
- Neklasificirani doprinosi (1214) – svi ostali doprinosi čiji se izvor ne može odrediti (tako je za 2002. u tablici iskazana većina doprinosa, jer je tada za iste doprinose dijelom bio obveznik zaposlenik, a dijelom poslodavac, te ih nije bilo moguće razlučiti).

Pomoći (13) su neobvezni tekući i kapitalni transferi koje prima država od ostalih jedinica državne vlasti, od stranih vlada ili od međunarodnih organizacija.

Ostali prihodi (14) sastoje se od sljedećih komponenti: prihoda od imovine (141), prihoda od prodaje roba i usluga (142), naknada, kazni i globa (143), neobveznih prijenosa/transfera osim pomoći (144) te raznih i neprepoznatih prihoda (145).

Prihodi od imovine (141) obuhvaćaju različite oblike prihoda koje država ostvaruje plasirajući financijsku i/ili neproizvedenu imovinu: kamate (1411), dividende (1412), povlačenja iz prihoda kvazi-poduzeća (1413), prihode od imovine temeljem osiguranja (1414) te zakupnine/rente (1415) koje predstavljaju prihod od izdavanja zemljišta ili ostalih prirodnih izvora.

Prihodi od prodaje roba i usluga (142) sastoje se od prodaje koju ostvaruju tržišna postrojenja u vlasništvu države koja obavljaju jednu (ili dominantno jednu) proizvodnu djelatnost (1421), zatim od administrativnih taksi (1422) te od prihoda od slučajne prodaje na tržištu (1423).

Kategorija neobveznih prijenosa/transfera osim pomoći (144) uključuje poklone i dobrovoljne donacije od pojedinaca, privatnih neprofitnih institucija, nevladinih fondacija, korporacija i drugih nevladinih izvora, osim vlada i međunarodnih organizacija.

Od 1. srpnja 2001. godine u prihode državnog proračuna uključeni su prihodi od doprinosa mirovinskog osiguranja koji su do tada pripadali Hrvatskom zavodu za mirovinsko osiguranje. Također, od 1. siječnja 2002. godine u prihode državnog proračuna uključeni su prihodi od doprinosa za zapošljavanje te prihodi od doprinosa za zdravstveno osiguranje, koji su do tada pripadali Hrvatskom zavodu za zapošljavanje odnosno Hrvatskom zavodu za zdravstveno osiguranje. Svi navedeni prihodi raspoređeni su u skladu s navedenom metodologijom GFS 2001.

Krajem 2001. godine osnovana su dva nova izvanproračunska fonda: Fond za razvoj i zapošljavanje te Fond za regionalni razvoj koji su preuzeli dio aktivnosti državnog proračuna kao i prihode od privatizacije javnih poduzeća. Od 1. siječnja 2003. godine ovi su fondovi ponovo uključeni u državni proračun kao proračunski korisnici.

Tablica 3: Rashodi državnog proračuna

Rashod (2), prema metodologiji Međunarodnog monetarnog fonda za statistiku javnih financija GFS 2001 (engl. Government Finance Statistics), predstavlja smanjenje neto vrijednosti koje nastaje kao rezultat financijskih transakcija. Prema toj metodologiji, osnovne kategorije rashoda su sljedeće: naknade zaposlenima (21), korištenje dobara i usluga (22), potrošnja dugotrajne imovine (23), kamate (24), subvencije (25), pomoći (26), socijalne naknade (27) i ostali rashodi (28).

Naknade zaposlenima (21) predstavljaju rashode za ukupne naknade koje se isplaćuju zaposlenima u gotovini ili u naravi (osim kod formiranja kapitala vlastitim sredstvima), a sastoje se od rashoda za plaće i nadnice (211) i rashoda za socijalne doprinose (212) koje država uplaćuje kako bi njeni zaposlenici ostvarili prava iz socijalnog osiguranja.

Korištenje dobara i usluga (22) definira se kao ukupna vrijednost dobara i usluga koji se koriste za proizvodnju ili daljnju prodaju (osim kod formiranja kapitala vlastitim sredstvima), umanjeno za neto promjene u zalihama proizvodnje u toku, gotovih proizvoda i robe za daljnju prodaju.

Potrošnja dugotrajne imovine (23) je smanjenje vrijednosti trajne imovine tijekom obračunskog razdoblja, kao posljedica fizičkog trošenja, zastarijevanja ili slučajne štete. Konkretno, potrošnja dugotrajne imovine u biti odgovara amortizaciji. Ona međutim, nije iskazana u izvještajima državnog proračuna jer takvi podaci još uvijek nisu dostupni za potrebe izvješćivanja. Neiskazivanje rashoda amortizacije nefinancijske dugotrajne imovine utvrđeno je u sklopu primjene modificiranog načela nastanka događaja, u članku 13. st. 2. Uredbe o računovodstvu proračuna (Narodne novine, brojevi 96/1994, 108/1996, 119/2001 i 74/2002).

Kamate (24) su rashod države koji je rezultat pozajmljivanja financijskih sredstava od drugih subjekata. Ukupna kamata koja se isplaćuje podijeljena je na kamate koje se isplaćuju nerezidentima – inozemne kamate (241), kamate koje se isplaćuju rezidentima osim ostalim jedinicama državne vlasti – tuzemne kamate (242) te kamate ostalim jedinicama državne vlasti – unutar opće države (243).

Subvencije (25) su tekuća nepovratna plaćanja poduzećima, na osnovi razine njihovih proizvodnih djelatnosti, odnosno količine ili vrijednosti dobara i usluga koje proizvode, prodaju, izvoze ili uvoze. Subvencije također obuhvaćaju transfere javnim poduzećima i kvazi-poduzećima (jedinicama koje nemaju pravnu osobnost ali funkcioniraju kao da jesu poduzeća) u smislu kompenzacije gubitaka na njihovim proizvodnim djelatnostima zbog održavanja cijena nižim od prosječnih troškova proizvodnje kao rezultat Vladine ekonomske ili socijalne politike. Ovisno o primatelju, subvencije se dijele na subvencije financijskim i nefinancijskim trgovačkim društvima u javnom sektoru (251) i subvencije trgovačkim društvima izvan javnog sektora (252).

Pomoći (26) su neobvezni tekući ili kapitalni transferi države koji su klasificirani prema vrsti jedinice na: pomoći inozemnim vladama (261), pomoći međunarodnim organizacijama (262) i pomoći ostalim jedinicama državne vlasti – unutar opće države (263).

Socijalne naknade (27) su transferi države u novcu ili u naravi, klasificirani prema vrsti uplate na sljedeće kategorije:

- Socijalne naknade iz osiguranja (271) – socijalne beneficije koje modeli socijalnog osiguranja isplaćuju kućanstvima. Tipične beneficije socijalnog osiguranja u novcu jesu: naknade za bolovanje i invalidnost, naknade za porodiljni dopust, naknade za djecu ili obitelj, naknade za nezaposlene, te mirovine. Naknade iz osiguranja u naravi uključuju dobra i usluge nabavljene na tržištu u ime kućanstava odnosno naknade troškova kućanstava za te svrhe. U tu kategoriju prvenstveno ulaze medicinske usluge, ortopedske sprave, pomagala i ostala medicinska oprema, farmaceutski proizvodi, pomoć i njega u kući te ostale slične naknade. Radi povećanja transparentnosti, a u skladu sa zahtjevima metodologije Međunarodnog monetarnog fonda, pri izradi izvještaja državnog proračuna izlučuju se iz ukupnog iznosa medicinskih usluga plaćenih zdravstvenim ustanovama korisnicima proračuna, sadržani iznosi za plaće zaposlenika i doprinose na njih te razvrstavaju u odgovarajuće kategorije.
- Naknade za socijalnu pomoć (272) – transferi u novcu i u naravi koji se isplaćuju kućanstvima kako bi se zadovoljile iste potrebe kao one u sustavu iz socijalnog osiguranja, ali se ne isplaćuju prema modelu socijalnog osiguranja. Mogu se isplatiti ukoliko ne postoji model socijalnog osiguranja koji bi obuhvatio određene okolnosti, ukoliko kućanstva ne sudjeluju u postojećim modelima socijalnog osiguranja ili ukoliko se naknade iz socijalnog osiguranja smatraju neadekvatnim za zadovoljavanje određenih potreba. U toj su kategoriji u Republici Hrvatskoj značajnije naknade za dječji doplatak, razne pomoći obiteljima i kućanstvima, hendikepiranim osobama itd. Pomoći u naravi podrazumijevaju sufinanciranje cijene prijevoza, pomoć i njegu u kući, stanovanje, prehranu i sl.
- Socijalne naknade za zaposlenike (273) – socijalne naknade koje država isplaćuje svojim zaposlenicima, slične onima po osnovi socijalnog osiguranja. U Republici Hrvatskoj glavninu iznosa u ovoj kategoriji predstavljaju otpremnine.

Ostali rashodi (28) podijeljeni su u dvije osnovne kategorije:

- Rashodi za imovinu osim kamata (281) – mogu se pojaviti u obliku dividendi (kao distribucije dobiti javnih poduzeća njihovim dioničarima ili vlasnicima), zatim u obliku distribucije prihoda kvazi-poduzeća, u obliku rashoda koji se pripisuje nositeljima polica osiguranja ili u obliku rente (trošak zakupa zemljišta, rudnih bogatstava i druge neproizvedene imovine prirodnog podrijetla). Zakupnine za zemljišta najvažniji su iznos u ovoj kategoriji kod državnog proračuna.
- Razni ostali rashodi (282) – obuhvaćaju nekoliko tekućih ili kapitalnih transfera: tekuće transfere neprofitnim institucijama, naknade za povrede ili štete uzrokovane prirodnim katastrofama ili djelovanjem jedinica opće države, stipendije i školarine za obrazovanje, kupovine dobara i usluga od tržišnih proizvođača koje se direktno distribuiraju kućanstvima za finalnu potrošnju (izuzev socijalnog osiguranja), kapitalne pomoći poduzećima i neprofitnim institucijama u službi kućanstava za nabavu nefinancijske imovine ili pokriće akumuliranih gubitaka, kapitalne donacije kućanstvima za gradnju i obnovu građevinskih objekata itd.

Od 1. srpnja 2001. godine u rashode državnog proračuna uključeni su rashodi za isplatu mirovina u tuzemstvu koji su do tada pripadali Hrvatskom zavodu za mirovinsko osiguranje.

Od 1. siječnja 2002. godine u rashode državnog proračuna uključeni su rashodi po osnovi prava na zapošljavanje i rashodi po osnovi zdravstvenog osiguranja, koji su do tad pripadali Hrvatskom zavodu za zapošljavanje odnosno Hrvatskom zavodu za zdravstveno osiguranje.

Od 1. siječnja 2003. godine proširen je obuhvat državnog proračuna uključanjem Fonda za regionalni razvoj te Fonda za razvoj i zapošljavanje, koji su u 2002. godini bili izdvojeni kao proračunski fondovi.

Od 1. siječnja 2004. godine središnji proračun je preuzeo rashode za isplate mirovina u inozemstvo od Hrvatskog zavoda za mirovinsko osiguranje.

Od 2007. godine u državni su proračun uključene sve transakcije Hrvatskog zavoda za mirovinsko osiguranje, Hrvatskog zavoda za zdravstveno osiguranje i Hrvatskog zavoda za zapošljavanje.

Svi navedeni rashodi raspoređeni su u skladu s navedenom metodologijom GFS 2001.

Tablica 4: Transakcije u nefinancijskoj imovini državnog proračuna

Karakteristično je za metodologiju GFS 2001 da svu imovinu, uključujući nefinancijsku, kao i obveze, prati s više aspekata, odnosno po više klasifikacija označenih različitim šiframa. Unutar njih je daljnja razrada (grupiranje) po kategorijama imovine/obveza svugdje identična. Prema tome GFS prati imovinu i obveze s aspekta transakcija u njima (klasifikacija 3), dobitaka/gubitaka od držanja imovine i obveza (klasifikacija 4), ostalih promjena u obujmu imovine i obveza (klasifikacija 5) te s aspekta stanja (klasifikacija 6). Kako se u Republici Hrvatskoj za državnu imovinu i obveze zasad ne raspolaze svim podacima za izradu klasifikacija 4, 5 i 6, u izvještaje se uključuju samo transakcije (u nefinancijskoj imovini s oznakom 31). U tom smislu treba shvatiti dalje navedene definicije i šifre pojedinih kategorija nefinancijske imovine.

Proizvedena nefinancijska imovina sastoji se prema metodologiji GFS 2001 od sljedećih komponenti:

- Dugotrajna imovina (311) – proizvedena imovina koja se koristi više puta ili neprekidno u procesu proizvodnje, u razdoblju dužem od godine dana. Osnovne kategorije koje čine dugotrajnu imovinu jesu:
 - § zgrade i građevine (3111), što po važećem računskom planu proračuna uključuje podskupinu građevinskih objekata;
 - § postrojenja i oprema (3112), što uz istoimenu podskupinu računskog plana uključuje i podskupinu prijevoznih sredstava i podskupinu knjiga, umjetničkih djela i ostalih izložbenih vrijednosti;
 - § ostala dugotrajna imovina (3113), što uključuje i kultiviranu imovinu (podskupine računskog plana – višegodišnji nasadi i osnovno stado), a također i nematerijalnu proizvedenu imovinu (odgovarajuća podskupina računskog plana koja sadrži npr. ulaganja u računalne programe, znanstvene radove i dokumentaciju itd.).
- Zalihe (312) – dobra i usluge koje proizvođači drže radi prodaje, upotrebe u proizvodnji, ili u druge svrhe u kasnijem razdoblju. Dijele se na strateške zalihe (dobra za strateške namjene i za hitne slučajeve, dobra kod organizacija za regulaciju tržišta te robe od posebnog nacionalnog značenja) i na ostale zalihe (materijali za proizvodnju, proizvodnja u tijeku, gotovi proizvodi i roba za daljnju prodaju). U praksi državnog proračuna te transakcije imaju malen udio.
- Pohranjene vrijednosti (313) – proizvedena dobra značajne vrijednosti koja se nabavljaju i drže prvenstveno kao sredstva za očuvanje vrijednosti, a ne za upotrebu u proizvodnji ili krajnjoj potrošnji (plemeniti metali, drago kamenje, pohranjene knjige, umjetnička djela, arhivska građa i sl.).

Neproizvedena nefinancijska imovina (314) sastoji se od materijalne imovine prirodnog podrijetla nad kojom su nametnuta vlasnička prava te nematerijalne neproizvedene imovine (3144) koja je društvenog podrijetla (npr. patente, koncesije, licence, ostala prava, goodwill itd.). Imovina prirodnog podrijetla obuhvaća: zemljište (3141), rudna bogatstva (3142) i ostalu prirodnu imovinu (3143), npr. elektromagnetske frekvencije.

Sve transakcije koje povećavaju vrijednost pojedine stavke dugotrajne imovine nazivaju se stjecanje ili **nabava**, a sve transakcije koje smanjuju vrijednost pojedine stavke (osim potrošnje dugotrajne imovine) nazivaju se **prodaja**. Označavanje tih transakcija unutar pojedinih kategorija izvršeno je dodavanjem decimalnog zareza i oznake 1 za nabavu, te 2 za prodaju, iza šifre kategorije. Primjerice, izgradnja školske zgrade, bolnice i sl. tretira se kao nabava dugotrajne imovine tj. zgrada i građevina (3111,1), a prodaja stanova u državnom vlasništvu se klasificira kao prodaja dugotrajne imovine (3111,2). Slično, kupnja automobila ili računalne opreme tretira se kao nabava dugotrajne imovine, konkretno postrojenja i opreme (3112,1), dok se njihova prodaja klasificira kao prodaja dugotrajne imovine (3112,2). Iznimno, prema metodologiji GFS 2001, za zalihe se iskazuju samo neto promjene koje proizlaze iz transakcija, a ne bruto iznosi nabave i prodaje.

Tablica 5: Transakcije u financijskoj imovini državnog proračuna

Financijska imovina (32) sastoji se od financijskih potraživanja, monetarnog zlata i specijalnih prava vučenja (SPV).

Financijska potraživanja definiraju se kao imovina koja ovlašćuje jednu jedinicu, vlasnika imovine (kreditor) da primi jednu ili više isplata od druge jedinice (dužnika) prema uvjetima iz ugovora. Potraživanje može biti prema tuzemnim (321) ili inozemnim (322) jedinicama, a klasifikacija je zasnovana prvenstveno na stupnju likvidnosti i pravnim osobinama instrumenata koji opisuje odnos između kreditora i dužnika: novac i depoziti, vrijednosni papiri osim dionica, zajmovi, dionice i ostali udjeli, tehničke rezerve za osiguranje, financijski derivati i ostala potraživanja.

Monetarno zlato i SPV (323) nisu financijska potraživanja, što znači da ne predstavljaju obvezu kod druge jedinice. Međutim, daju ekonomsku korist jer služe kao sredstvo za očuvanje vrijednosti te se koriste kao sredstvo plaćanja pri poravnanju financijskih potraživanja i kao sredstvo financiranja ostalih oblika transakcija. Kao rezultat toga, monetarno zlato i SPV se po konvenciji tretiraju kao financijsko sredstvo.

Sve transakcije koje povećavaju imovinu neke jedinice, tj. nabava imovine, označene su s aspekta novčanog tijeka kao **izdaci**, a sve transakcije koje smanjuju imovinu neke jedinice, odnosno njena prodaja, označene su kao **primici**. Uobičajeno se prema metodologiji GFS 2001 iskazuje neto nabava financijske imovine, kao razlika nabave i prodaje, no ovdje su radi transparentnosti iskazani odvojeno izdaci i primici. Pritom je korišten isti način označavanja kao kod nefinancijske imovine.

Primjerice, dani zajmovi tuzemnim jedinicama klasificiraju se kao izdaci u financijskoj imovini (3214,1), dok se njihov povrat od strane tuzemnih jedinica koje su ga primile tretira kao primitak u financijskoj imovini (3214,2). Također, tipičan primjer transakcija u financijskoj imovini predstavlja privatizacija. Tako se prodaja dionica iz domaćeg državnog portfelja tj. privatizacija evidentira kao primitak po osnovi dionica i ostalih udjela (3215,2). Kupnja udjela nekog poduzeća tretira se kao financijski izdatak po osnovi dionica i ostalih udjela (3215,1).

Tablica 6: Transakcije u obvezama državnog proračuna

U trenutku nastanka financijskog potraživanja kreditora, kod dužnika nastaje protustavka jednake vrijednosti obveza (33). Analogno promjenama u financijskoj imovini, promjene u obvezama su podijeljene na tuzemne (331) i inozemne (332). Ovisno o stupnju likvidnosti i pravnim osobinama instrumenata koji opisuje odnos između kreditora i dužnika, u metodologiji GFS 2001 obveze su klasificirane prema sljedećim komponentama: novac i depoziti, vrijednosni papiri osim dionica, zajmovi, dionice i ostali udjeli (samo javnih poduzeća, te se u državnom proračunu ne pojavljuju), tehničke rezerve za osiguranje, financijski derivati i ostale obveze.

Transakcije koje povećavaju obveze tj. preuzimanje obveza, označavaju se s aspekta novčanog tijeka kao **zaduživanje**, a transakcije koje smanjuju obveze označavaju se kao **otplate**. Kao i kod financijske imovine, uobičajeno se prema metodologiji GFS 2001 iskazuju neto iznosi transakcija, no radi transparentnosti je iskorištena mogućnost odvojenog iskazivanja otplate (označenih sa 1) i zaduživanja (označenih sa 2).

Primjerice, plasiranje (emisija) državnih obveznica na inozemnom financijskom tržištu klasificira se kao inozemno zaduživanje po osnovi vrijednosnih papira osim dionica (3323,2), a povrat tih sredstava bilježi se kao otplate po osnovi vrijednosnih papira osim dionica na inozemnom tržištu (3323,1). Analogno je primjerice, i povlačenje zajmova tj. uzimanje kredita od tuzemnih jedinica, što se bilježi kao zaduživanje po osnovi zajmova u tuzemstvu (3314,2), dok se otplate istih tretira kao njihov povrat (3314,1).

Iznimno, u skladu s člankom 77. st. 3. Pravilnika o proračunskom računovodstvu i računskom planu (Narodne novine, brojevi 27/2005 i 127/2007), otplate primljenih kratkoročnih zajmova i amortizacija kratkoročnih vrijednosnih papira izvršena u istoj proračunskoj godini iskazuje se u neto iznosu, tj. kao umanjeno zaduženje a ne u stavci otplate.

Dakle, rezultat neto transakcija u ukupnim obvezama (33) i neto transakcija u ukupnoj financijskoj imovini (32) u biti odgovara pojmu financiranja.

Tablica 7: Transakcije u financijskoj imovini i obvezama po sektorima

Tablica 7 daje sumarni prikaz transakcija u financijskoj imovini i obvezama po sektorima za državni proračun, izvanproračunske korisnike i konsolidiranu središnju državu mjesečno te dodatno za jedinice lokalne i područne (regionalne) samouprave i opću državu tromjesečno.

Tablica 8A - 8B

Prema metodologiji GFS 2001, Izvješće o operacijama državnog proračuna sadrži detalje o transakcijama na prihodima (1) i rashodima (2), zatim neto transakcije u nefinancijskoj imovini (31), neto transakcije u financijskoj imovini (32) i neto transakcije u obvezama (33).

Operativni saldo jednak je prihodima (1) umanjnim za rashode (2).

Operativni saldo predstavlja mjeru ukupnog troška javnih dobara i usluga. Pozitivni operativni saldo povećava neto vrijednost javnog sektora i ukazuje na višak sredstava nastalih kao rezultat tekućih operacija koji može biti iskorišten za stjecanje imovine i/ili smanjenje obveza. S druge strane, negativni operativni saldo predstavlja manjak sredstava nastao tekućim operacijama koji smanjuje neto vrijednost javnog sektora i zbog kojeg dolazi do povećanja obveza i/ili prodaje imovine. Stoga je neto operativni saldo pokazatelj održivosti tekućih državnih operacija, ali nije nužno i pokazatelj održivosti budućih državnih operacija. Operativni saldo je svojim iznosom blizak tekućem manjku/višku prema staroj metodologiji za prikaz državnih financija GFS 1986.

Neto operativni saldo jednak je prihodima (1) umanjnim za rashode (2). **Bruto operativni saldo** jednak je prihodima (1) umanjnim za rashode (2) isključujući potrošnju dugotrajne imovine (23). Kako podatak o potrošnji dugotrajne imovine nije raspoloživ odnosno jednak je nuli, oba su operativna salda ovdje jednaka.

Primarni operativni saldo predstavlja operativni saldo (razlika prihoda i rashoda) uvećan za rashode za kamate, a služi kao pokazatelj tekuće fiskalne politike budući da iz računa salda isključuje rashode za kamate i time isključuje utjecaj prošlih deficita i akumuliranoga javnog duga.

Neto pozajmljivanje/zaduživanje predstavlja neto operativni saldo umanjnim za neto stjecanje nefinancijske imovine. Neto pozajmljivanje/zaduživanje također je jednako neto financijskoj imovini umanjenoj za neto obveze ili drugim riječima iznos ukupnog neto pozajmljivanja/zaduživanja financira se razlikom ukupnih neto obveza i ukupne neto financijske imovine. Može poslužiti kao pokazatelj financijskog utjecaja državnih operacija na ostatak gospodarstva: pozitivno neto pozajmljivanje/zaduživanje znači da država plasira financijska sredstva domaćim sektorima ili u inozemstvo, dok negativna vrijednost ukazuje na zaduživanje države kod domaćih sektora ili u inozemstvu.

Neto operativni saldo jednak je prihodima (1) umanjnim za rashode (2). **Bruto operativni saldo** jednak je prihodima (1) umanjnim za rashode (2) isključujući potrošnju dugotrajne imovine (23). Kako podatak o potrošnji dugotrajne imovine nije raspoloživ odnosno jednak je nuli, oba su operativna salda ovdje jednaka.

Primarni operativni saldo predstavlja operativni saldo (razlika prihoda i rashoda) uvećan za rashode za kamate, a služi kao pokazatelj tekuće fiskalne politike budući da iz računa salda isključuje rashode za kamate i time isključuje utjecaj prošlih deficita i akumuliranoga javnog duga.

Neto pozajmljivanje/zaduživanje predstavlja neto operativni saldo umanjnim za neto stjecanje nefinancijske imovine. Neto pozajmljivanje/zaduživanje također je jednako neto financijskoj imovini umanjenoj za neto obveze ili drugim riječima iznos ukupnog neto pozajmljivanja/zaduživanja financira se razlikom ukupnih neto obveza i ukupne neto financijske imovine. Može poslužiti kao pokazatelj financijskog utjecaja državnih operacija na ostatak gospodarstva: pozitivno neto pozajmljivanje/zaduživanje znači da država plasira financijska sredstva domaćim sektorima ili u inozemstvo, dok negativna vrijednost ukazuje na zaduživanje države kod domaćih sektora ili u inozemstvu.

Tablice 9 – 17

U smislu članka 3. Zakona o proračunu ("Narodne novine" 87/2008), **izvanproračunski korisnici** su izvanproračunski fondovi, trgovačka društva i druge pravne osobe u kojima država, odnosno jedinica lokalne i područne (regionalne) samouprave ima odlučujući utjecaj na upravljanje. **Izvanproračunski fond** je izvanproračunski korisnik, pravna osoba osnovana na temelju zakona, koja se financira iz namjenskih doprinosa i drugih prihoda.

Kao izvanproračunski korisnici praćeni su od 1994. godine Hrvatski zavod za mirovinsko osiguranje, Hrvatski zavod za zdravstveno osiguranje, Hrvatski zavod za zapošljavanje i javno poduzeće Hrvatske vode. Krajem 2001. godine osnovani su Fond za razvoj i zapošljavanje te Fond za regionalni razvoj, koji su preuzeli dio aktivnosti državnog proračuna, čime je proširen obuhvat izvanproračunskih korisnika od 1. siječnja 2002. godine. Međutim, ta dva fonda od 1. siječnja 2003. godine prestaju biti izvanproračunski fondovi te ulaze u obuhvat središnjeg proračuna, u svojstvu proračunskog fonda odnosno proračunskog korisnika.

Od 1. srpnja 2001. godine prihodi od doprinosa za mirovinsko osiguranje te rashodi za mirovine preuzeti su od Hrvatskog zavoda za mirovinsko osiguranje u državni proračun, s isplaćivanjem pretežnog dijela mirovina (mirovine u tuzemstvu) izravno kroz sustav Državne riznice, a ostalog dijela transferom Hrvatskom zavodu za mirovinsko osiguranje.

Od 1. siječnja 2002. godine preuzeti su u državni proračun kroz sustav Državne riznice prihodi od doprinosa i rashodi za podmirivanje odgovarajućih obveza od Hrvatskog zavoda za zdravstveno osiguranje i Hrvatskog zavoda za zapošljavanje.

Doprinos za mirovinsko osiguranje iznosi 20% (odnosno kod osoba osiguranih u II. stupu mirovinskog osiguranja 15% za I. stup i 5% za II. stup) iz plaće, zdravstveno osiguranje 15% na plaću, posebni doprinos za osiguranje od nesreće na poslu i profesionalnog oboljenja 0,5% na plaću, te doprinos za zapošljavanje 1,7% na plaću.

U travnju 2001. osnovana su društva u državnom vlasništvu – Hrvatske autoceste d.o.o. i Hrvatske ceste d.o.o., koje su preuzele poslove dotadašnje Hrvatske uprave za ceste. Podaci o tim društvima, kao i o Državnoj agenciji za osiguranje štednih uloga i sanaciju banaka (DAB) i o Hrvatskom fondu za privatizaciju iskazivani su prema zahtjevima metodologije MMF-a u izvještajima od 2002., a od 2003. dio su službenog obuhvata konsolidacije središnje države koji se primjenjuje pri donošenju proračuna.

Od 1. siječnja 2004. godine u obuhvat izvanproračunskih korisnika uključuje se i Fond za zaštitu okoliša i energetska učinkovitost. Nadalje, od 1. svibnja 2004. godine rashodi za isplatu mirovina u inozemstvo izvršavani su neposredno iz državnog proračuna putem Državne riznice, a ne više transferiranjem Hrvatskom zavodu za mirovinsko osiguranje, u čije su prihode i rashode ti iznosi do tada ubrajani.

Od 1. siječnja 2007. godine sve transakcije Hrvatskog zavoda za mirovinsko osiguranje, Hrvatskog zavoda za zdravstveno osiguranje i Hrvatskog zavoda za zapošljavanje uključene su u državni proračun.

Hrvatski fond za privatizaciju (HFP) djelovao je do 31. ožujka 2011. godine. Od 1. travnja 2011. djeluje Agencija za upravljanje državnom imovinom (AUDIO), u čiji su sastav ušli HFP i raniji proračunski korisnik državnog proračuna Središnji državni ured za upravljanje državnom imovinom.

Od 1. listopada 2013. s radom je započeo Centar za restrukturiranje i prodaju (CERP). Sukladno članku 25. Zakona o upravljanju i raspolaganju imovinom u vlasništvu Republike Hrvatske (Narodne novine, broj 94/2013), CERP je pravni sljednik u odnosu na sva prava i obveze ukinute Agencije za upravljanje državnom imovinom (AUDIO), sklopljene ugovore i pokrenute sudske i druge postupke u kojima je AUDIO jedna od stranaka. Uz novoosnovani CERP, poslove AUDIO-a preuzeo je i Državni ured za upravljanje državnom imovinom.

Od 1. siječnja 2015. godine Hrvatski zavod za zdravstveno osiguranje izdvojen je iz sustava državne riznice i državnog proračuna te se njegovi podaci iskazuju u podacima izvanproračunskih korisnika državnog proračuna.

Tablice 9 - 17 prikazuju prihode i rashode iskazane prema ekonomskoj klasifikaciji kao i transakcije u nefinancijskoj i financijskoj imovini te obvezama za svakog izvanproračunskog korisnika.

S rebalansom proračuna za 2008. godinu (srpanj 2008.), radi usklađivanja s europskom statističkom metodologijom ESA 95 Hrvatske autoceste razvrstane su u podsektor javnih nefinancijskih poduzeća te se njihove transakcije više ne evidentiraju u okviru sektora opće države. S obzirom na navedeno, podaci za 2008. godinu su preračunati te se tako iskazuju počevši od broja 154. Navedena izmjena, uz izmjene u tablicama izvanproračunskih korisnika, podrazumijeva i preračun podataka u tablicama: 3, 8, 17, 18, 18A, 18B, 20 i 21.

Tablica 18: Konsolidirana središnja država prema ekonomskoj klasifikaciji

Konsolidirana središnja država u smislu metodologije GFS 2001 podrazumijeva u smislu Zakona o proračunu konsolidirani proračun države, tj. konsolidirani državni proračun i financijske planove izvanproračunskih korisnika.

Konsolidirani proračun središnje države rezultat je konsolidacije financijskih transakcija između središnjeg proračuna i izvanproračunskih korisnika, isto kao i između samih izvanproračunskih korisnika.

Tablica 17 prikazuje prihode i rashode iskazane prema ekonomskoj klasifikaciji kao i transakcije u nefinancijskoj i financijskoj imovini te obvezama na razini konsolidirane središnje države.

Tablica 19: Konsolidirana središnja država prema razinama državne vlasti

Tablica 18 prikazuje prihode, rashode, transakcije u nefinancijskoj i financijskoj imovini te obvezama za svaku komponentu unutar konsolidirane središnje države: državni proračun i izvanproračunske korisnike (dezagregirano).

Tablica 19A - 19B:

Operativni saldo jednak je prihodima (1) umanjenim za rashode (2).

Operativni saldo predstavlja mjeru ukupnog troška javnih dobara i usluga. Pozitivni operativni saldo povećava neto vrijednost javnog sektora i ukazuje na višak sredstava nastalih kao rezultat tekućih operacija koji može biti iskorišten za stjecanje imovine i/ili smanjenje obveza. S druge strane, negativni operativni saldo predstavlja manjak sredstava nastao tekućim operacijama koji smanjuje neto vrijednost javnog sektora i zbog kojeg dolazi do povećanja obveza i/ili prodaje imovine. Stoga je neto operativni saldo pokazatelj održivosti tekućih državnih operacija, ali nije nužno i pokazatelj održivosti budućih državnih operacija. Operativni saldo je svojim iznosom blizak tekućem manjku / višku prema staroj metodologiji za prikaz državnih financija GFS 1986. **Neto operativni saldo** jednak je prihodima (1) umanjenim za rashode (2). **Bruto operativni saldo** jednak je prihodima (1) umanjenim za rashode (2) isključujući potrošnju dugotrajne imovine (23). Kako podatak o potrošnji dugotrajne imovine nije raspoloživ odnosno jednak je nuli, oba su operativna salda ovdje jednaka.

Primarni operativni saldo predstavlja operativni saldo (razlika prihoda i rashoda) uvećan za rashode za kamate, a služi kao pokazatelj tekuće fiskalne politike budući da iz računa salda isključuje rashode za kamate i time isključuje utjecaj prošlih deficita i akumuliranoga javnog duga.

Neto pozajmljivanje/zaduživanje predstavlja neto operativni saldo umanjen za neto stjecanje nefinancijske imovine. Neto pozajmljivanje/zaduživanje također je jednako neto financijskoj imovini umanjenoj za neto obveze ili drugim riječima iznos ukupnog neto pozajmljivanja/zaduživanja financira se razlikom ukupnih neto obveza i ukupne neto financijske imovine. Može poslužiti kao pokazatelj financijskog utjecaja državnih operacija na ostatak gospodarstva: pozitivno neto pozajmljivanje/zaduživanje znači da država plasira financijska sredstva domaćim sektorima ili u inozemstvo, dok negativna vrijednost ukazuje na zaduživanje države kod domaćih sektora ili u inozemstvu.

Tablica 20A: Transakcije jedinica lokalne i područne (regionalne) samouprave – 53 najveće jedinice

Tablica 20A prikazuje prihode i rashode jedinica lokalne i područne (regionalne) samouprave (53 najveće jedinice – županije, Grad Zagreb i 32 grada – koje sudjeluju sa 70 do 80% u ukupnim transakcijama i koje se u tom obuhvatu statistički prate od 2001. godine) iskazane prema ekonomskoj klasifikaciji, kao i njihove transakcije u nefinancijskoj i financijskoj imovini te obvezama. Tablica 20 objavljuje se tromjesečno, a temelji se na podacima iz financijskih izvješća jedinica lokalne i područne (regionalne) samouprave, koja obrađuje Financijska agencija (FINA).

Prema Zakonu o financiranju jedinica lokalne i područne (regionalne) samouprave (NN 117/93, 69/97, 33/00, 127/00, 59/01, 107/01, 117/01, 150/02, 147/03, 132/06, 26/07 i 73/08), jedinice lokalne i područne (regionalne) samouprave stječu prihode iz vlastitih izvora, od zajedničkih poreza i od dotacija i pomoći iz državnog i županijskog proračuna.

Vlastiti izvori sredstava županija jesu: prihodi od vlastite imovine, županijski porezi (porez na nasljedstva i darove, porez na cestovna motorna vozila, porez na plovila i porez na automate za zabavne igre), novčane kazne i oduzeta imovinska korist za prekršaje i drugi prihodi utvrđeni posebnim zakonom.

Vlastiti izvori sredstava gradova odnosno općina jesu: prihodi od vlastite imovine, gradski odnosno općinski porezi (porez na potrošnju, porez na kuće za odmor, porez na korištenje javnih površina, porez na tvrtku ili naziv), novčane kazne, upravne pristojbe, boravišne pristojbe, komunalne naknade, naknade za uporabu javnih površina i drugi prihodi utvrđeni posebnim zakonom. Osim toga gradovi i općine mogu kao vlastiti prihod imati i prirez porezu na dohodak (do 10% općine, do 12% gradovi ispod 30.000 stanovnika, do 15% gradovi iznad 30.000 stanovnika, do 30% grad Zagreb).

Zajednički porezi državnog proračuna i jedinica lokalne i područne (regionalne) samouprave su: porez na promet nekretninama (udio općine i grada 60%, državnog proračuna 40%), porez na dohodak (udio općine i grada 55% uvećan za udio prenesene funkcije, udio županije 15,5% uvećan za udio prenesenih funkcija, udio pozicije za pomoći izravnjanja za decentralizirane funkcije 17,5%, udio za decentralizirane funkcije 12%). Udio Grada Zagreba u porezu na dohodak iznosi 70,5% uvećan za udio za prenesene funkcije. Općinama i gradovima na otoku koji međusobno zaključuje ugovor o financiranju kapitalnog projekta za razvoj otoka ustupa se dodatni udio u porezu na dohodak 17,5%. Područjima posebne državne skrbi te brdsko-planinskim područjima udio u porezu na dohodak iznosi 90%.

Dio poreza na dohodak dobiven kroz pomoći izravnjanja za decentralizirane funkcije koji jedinice lokalne i područne (regionalne) samouprave primaju iz odgovarajuće stavke državnog proračuna ima u skladu s metodologijom GFS tretman primljenih pomoći unutar opće države (133) a ne prihoda od poreza.

Tablica 21A: Konsolidirana opća država prema ekonomskoj klasifikaciji objavljuje se tromjesečno.

U smislu Zakona o proračunu, **konsolidirani proračun Republike Hrvatske** jest konsolidirani proračun države i konsolidirani proračuni jedinica lokalne i područne (regionalne) samouprave. U smislu metodologije GFS odgovara mu opća država.

Konsolidirani proračun opće države je rezultat konsolidacije transakcija na svim razinama državne vlasti i između njih – državnog proračuna, proračuna izvanproračunskih korisnika i proračuna jedinica lokalne i područne (regionalne) samouprave (53 najveće jedinice).

Tablica 21. prikazuje detaljno prihode i rashode iskazane prema ekonomskoj klasifikaciji kao i transakcije u nefinancijskoj i financijskoj imovini te obvezama na razini konsolidirane opće države.

Tablica 22A: Konsolidirana opća država prema razinama državne vlasti objavljuje se tromjesečno. Za nju vrijede opće napomene o konsolidaciji navedene za tablicu 21.

Tablica 22A prikazuje agregatne iznose prihoda, rashoda, transakcija u nefinancijskoj i financijskoj imovini te obvezama za svaku komponentu unutar konsolidirane opće države: državni proračun, izvanproračunski korisnici i proračuni jedinica lokalne i područne (regionalne) samouprave (53 najveće jedinice).

Tablica 20B, 21B, 22B

Počevši od razdoblja siječanj - ožujak 2015., podaci za jedinice lokalne i područne (regionalne) samouprave umjesto ranijeg obuhvata od 53 najveće JLP(R)S odnose se na puni obuhvat od 576 JLP(R)S i na izvanproračunske korisnike JLP(R)S - županijske uprave za ceste. Uslijed toga podaci za JLP(R)S i konsolidiranu opću državu u tablicama 20B, 21B i 22B nisu usporedivi sa serijom koja se zaključuje s razdobljem siječanj – prosinac 2014. iskazanom u tablicama 20A, 21A i 22A.

Tablica 20C, 21C, 22C

U podacima po metodologiji GFS 2001, počevši od siječnja 2016. godine nadalje, izmijenjena je u odnosu na ranija razdoblja metodologija iskazivanja plaća i određenih naknada zaposlenima osnovnog i srednjeg školstva koje se temeljem zakonskih odredbi isplaćuju iz državnog proračuna. Ustanove osnovnog i srednjeg školstva proračunski su korisnici jedinica lokalne i područne (regionalne) samouprave. Stoga se, radi dosljedne primjene statističkog obuhvata pojedinih podsektora opće države, navedeni rashodi ne iskazuju u državnom proračunu i u središnjoj državi više na stavkama GFS-a 2111, 2121 i 22 nego kao tekuća pomoć lokalnoj državi u sklopu stavke GFS-a 2631. Kod lokalne države iskazuju se prihodi od primljene pomoći te rashodi na stavkama GFS-a 2111, 2121 i 22. Uslijed toga podaci za JLP(R)S i konsolidiranu opću državu u tablicama 20B, 21B i 22B nisu usporedivi sa serijom koja se zaključuje s razdobljem siječanj – prosinac 2015. iskazanom u tablicama 20B, 21B i 22B.

Tablica 23: Stanje duga opće države

S obzirom na promjenu metodologije izračuna duga te izmjenu sustava objavljivanja, podaci o stanju duga opće države više se neće prikazivati u Mjesečnom statističkom prikazu Ministarstva financija. Podaci će biti dostupni u biltenu Hrvatske narodne banke.

Od Biltena broj 196 Hrvatske narodne banke Tablica I3 prikazuje dug opće države, koji se sastoji od duga središnje države, lokalne države i fondova socijalne sigurnosti. Počevši od Biltena broj 196 izvršeno je usklađivanje metodologije u skladu s Europskim sustavom nacionalnih i regionalnih računa 1995 (u daljnjem tekstu: ESA 95) te s Eurostatovim Priručnikom o državnom deficitu i dugu. Tablica I3 prikazuje stanja duga sektora opće države izražena u kunama. Od 31. prosinca 2010. primjenjuje se službena sektorizacija institucionalnih jedinica u Republici Hrvatskoj u skladu s Odlukom o statističkoj klasifikaciji institucionalnih sektora koju je objavio Državni zavod za statistiku, a koja se temelji na metodologiji ESA 95 prema kojoj se opća država dijeli na sljedeće podsektore: središnju državu, fondove socijalne sigurnosti i lokalnu državu.

Tablica 24: Unutarnji dug konsolidirane središnje države

Stara devizna štednja, Uredbom Vlade RH (NN br. 71/91, 3/92, 12/92, 71/92, 58/93, 103/93), krajem 1991. godine, pretvoreni su devizni depoziti građana kod banaka koje su na području RH poslovale 27. travnja 1991. godine, uvećani za pripadajuće kamate u 1991. godini, u javni dug Republike Hrvatske. Iznos potraživanja od 5,034 milijarde DEM zamijenjen je obveznicama RH koje se amortiziraju u 20 polugodišnjih rata, počevši od 30. lipnja 1995. godine.

Velike obveznice izdane su 1991. godine u nominalnom iznosu od 1.550,09 milijuna DEM. U 1996. godini Velike obveznice su podijeljene na Velike obveznice I, Velike obveznice II (Riječka i Splitska banka), Velike obveznice III (Privredna banka) i Velike obveznice IV (Privredna banka). Velike obveznice IV (Privredna banka) su iskupljene u 2000. godini. Vlada je u travnju 2000. donijela Odluku o izdavanju zamjenskih obveznica za restrukturiranje gospodarstva (Velike obveznice I), na koje se nije obračunavala kamata, za nove, s rokom dospelja 2011. godine s kamatom od 5%.

Obveznice za obnovu, izdane su tijekom 1992. i 1993. godine (NN br. 65/91) kako bi se prikupila sredstva za financiranje obnove gospodarskih, sakralnih objekata i objekata kulturne baštine uništenih ratom. Izdane su u tri emisije: u prvoj emisiji izdano je obveznica u vrijednosti 50 milijuna DEM i 30 milijuna USD; u drugoj emisiji 10 milijuna kanadskih dolara, te u trećoj emisiji 25 milijuna australskih dolara.

Obveznice Serije D izdaju se u svrhu razvoja domaćeg tržišta kapitala kroz sindikat domaćih banaka. Obveznice Serije 01 D-04 izdane su 2001. godine u iznosu od 200 milijuna EUR na rok od 3 godine i uz kamatnu stopu od 6,5% godišnje (NN br. 80/2001). Obveznice Serije 02-D8 izdane su 2001. godine u iznosu od 200 milijuna EUR na 7 godina i uz kamatnu stopu od 6,875% godišnje (NN 112/2001). Obveznice – Serija 03 D-12

Obveznice za sanaciju banaka: Sanacija banaka – Serija I su obveznice izdane za sanaciju Riječke (552 milijuna kuna, NN 31/96, 20/98) i Splitske banke (765 milijuna kuna, NN br. 31/96, 22/98). Za sanaciju Privredne banke izdane su obveznice u iznosu od 1.463 milijuna kuna. Obveznice su izdane u tri serije (NN br. 106/98): Sanacija banaka – Serija II (PBZ-DEM) izdane na iznos od 84.333,6 milijuna DEM tj. 300 milijuna kuna, na rok od 15 godina. Sanacija banaka – Serija III (PBZ-KN) izdane na iznos od 744 milijuna kuna, na rok od 15 godina. Sanacija banaka – Serija IV (PBZ-KN) izdane na iznos od 419,7 milijuna kuna, na rok od 15 godina. Obveznice Serije V izdane su tijekom 1998. godine za sanaciju Dubrovačke banke, u vrijednosti od 1.001,5 milijuna kuna, na rok od 10 godina (NN br. 56/98).

Tijekom 1998. godine u sklopu procesa sanacije Dubrovačke banke izvršen je prijevremeni iskup velikog dijela ovih obveznica. Početkom 1999. godine donesena je nova Odluka o sanaciji i restrukturiranju Dubrovačke banke d.d. (NN br. 11/99). Temeljem nove Odluke izdane su obveznice u iznosu 2.601,8 milijuna kuna koje obuhvaćaju iznos od 1.001,5 milijuna kuna (obveznice po prvoj Odluci) uvećanih za 1.415,3 milijuna kuna za pokriće potencijalnih gubitaka i 185 milijuna za dokapitalizaciju banke. Za neiskupljeni dio obveznica izdanih po prvoj odluci izdane su obveznice Serija V-A, dok su za preostali iznos izdane obveznice Serije V-B u nominalnom iznosu od 1.600,3 milijuna kuna.

Trezorski zapisi su kratkoročne vrijednosnice Ministarstva financija. Izdaju se po jedinstvenoj prodajnoj cijeni koja se ostvari na aukciji, a planirani iznos izdanja utvrđuje Ministarstvo financija pozivom na aukciju. Trezorski zapisi se izdaju s rokom dospjeća od 91, 182 i 364 i 728 dana.

DAB obveznice za osiguranu štednju izdane su od strane Državne agencije za osiguranje štednih uloga i sanaciju banka uz državno jamstvo, a u svrhu razvoja domaćeg tržišta kapitala i namirenja dugovanja za osiguranu štednju u propalim bankama. DAB obveznice za osiguranu štednju I izdane su u 2000. godini u iznosu od 105 milijuna EUR s rokom dospjeća 2003. godine i kamatnom stopom od 8% godišnje. DAB obveznice za osiguranu štednju II izdane su u 2000. godini u iznosu od 225 milijuna EUR s rokom dospjeća 2005. godine i kamatnom stopom od 8,375% godišnje.

DAB obveznice za osiguranu štednju izdane su od strane Državne agencije za osiguranje štednih uloga i sanaciju banka uz državno jamstvo, a u svrhu razvoja domaćeg tržišta kapitala i namirenja dugovanja za osiguranu štednju u propalim bankama. DAB obveznice za osiguranu štednju I izdane su u 2000. godini u iznosu od 105 milijuna EUR s rokom dospjeća 2003. godine i kamatnom stopom od 8% godišnje. DAB obveznice za osiguranu štednju II izdane su u 2000. godini u iznosu od 225 milijuna EUR s rokom dospjeća 2005. godine i kamatnom stopom od 8,375% godišnje.

HZZO obveznice izdaje Hrvatski zavod za zdravstveno osiguranje uz državno jamstvo u 2000. godini u iznosu od 222 milijuna EUR s kamatnom stopom od 8,5% godišnje i dospjećem 2004. godine. Izdaju se u svrhu razvoja domaćeg tržišta kapitala, kao i za financiranje reformi u zdravstvu.

Tablica 25: Rezultati aukcija trezorskih zapisa Ministarstva financija

Trezorski zapisi su kratkoročne vrijednosnice Ministarstva financija. Izdaju se po jedinstvenoj prodajnoj cijeni koja se ostvari na aukciji, a planirani iznos izdanja utvrđuje Ministarstvo financija pozivom na aukciju. Trezorski zapisi se izdaju s rokom dospjeća od 91, 182, 364 i 728 dana. Tablica 24 daje prikaz rezultata aukcija Trezorskih zapisa Ministarstva financija, klasificiranih prema datumu aukcije, uključujući sljedeća obilježja: iznos, ukupan iznos pristiglih ponuda, vagana prosječna ponuđena cijena (HRK/kamata (%), ostvarena jedinstvena prodajna cijena na 100 HRK/kamata (%)) te ostvarena jedinstvena prodajna cijena na 100 HRK/kamata (%).

Napomena:

Svi grafovi unutar teksta koji opisuje kretanja u fiskalnom sektoru odnose se na državni proračun.

Cijenjene korisnike publikacije Ministarstva financija upućujemo na sljedeću Internet stranicu, gdje je u cijelosti objavljen Priručnik GFS 2001 na engleskom jeziku:

<http://www.imf.org/external/pubs/ft/gfs/manual/comp.htm>

RUKOVODSTVO MINISTARSTVA FINACIJA

MINISTAR FINACIJA Zdravko Marić, dr. sc.	
KABINET MINISTRA Državni tajnik Željko Tufekčić	
GLAVNO TAJNIŠTVO glavni tajnik: Zvonko Šakić	UPRAVA ZA FINACIJSKO UPRAVLJANJE, UNUTARNJU REVIZIJU I NADZOR
DRŽAVNA RIZNICA pomoćnica ministra i glavna državna rizničarka: Ivana Jakir-Bajo	Financijski inspektorat predstojnica: Slavica Pezer-Blečić, mr. sc.
Sektor za pripremu državnog proračuna načelnik: Danijela Stepić	Ured za sprječavanje pranja novca predstojnik: Ivica Maros
Sektor za izvršavanje državnog proračuna načelnica: Danka Mihaljević	Sektor za financijski i proračunski nadzor načelnica: Slavica Malenica
Sektor za državno računovodstvo i računovodstvo neprofitnih organizacija načelnica: Mladenka Karačić	Služba za unutarnju reviziju i unutarnji nadzor voditelj: Zvonimir Strnad
Sektor za podršku sustavu financiranja jedinica lokalne i područne (regionalne) samouprave načelnica: Nevenka Brkić	Služba za suzbijanje nepravilnosti i prijevare voditeljica: Mirjana Jurić
Sektor za harmonizaciju razvoja sustava unutarnjih kontrola načelnik: Niko Raić	SAMOSTALNI SEKTOR ZA DRUGOSTUPANJSKI UPRAVNI POSTUPAK načelnik: Nikola Biloglav
Sektor za poslove Nacionalnog fonda načelnica: Dubravka Flinta	UPRAVA ZA GOSPODARSTVO I FINACIJSKI SUSTAV pomoćnik ministra: Ante Matijević
Služba za normativno - pravne poslove voditeljica: Ivona Cindrić	Sektor za koncesije i državne potpore načelnik: Krešimir Dragić
UPRAVA ZA MAKROEKONOMSKE ANALIZE, EUROPSKU UNIJU I MEĐUNARODNE FINACIJSKE ODNOSI pomoćnik ministra: Stipe Župan	Sektor za analizu poslovanja trgovačkih društava u državnom vlasništvu načelnica: Ines Špirić
Zavod za makroekonomske i fiskalne analize i projekcije načelnica: Ivana Radeljak Novaković	Sektor za financijski sustav načelnica: Ivana Ravlić Ivanović
Sektor za Europsku uniju i međunarodne financijske odnose načelnica: Silvija Belajec	POREZNA UPRAVA pomoćnik ministra i ravnatelj: Zdravko Zrinišić
UPRAVA ZA UPRAVLJANJE JAVNIM DUGOM pomoćnik ministra: Hrvoje Radovanić	CARINSKA UPRAVA pomoćnik ministra i ravnatelj: Hrvoje Čović, mr. sc.
Sektor za zaduživanja i upravljanje rizicima načelnica: Darija Radovanić	
Sektor za državna jamstva, obveze i potraživanja po javnom dugu načelnica: Branka Grabovac	
Služba za pravnu i informatičku podršku voditelj: Zvonimira Orešić Jaguljnjak	

KALENDAR OBJAVLJIVANJA

Statistički prikaz Ministarstva financija	Napomene	Objavljivanje		
		rujan 18.		
Broj		260		
SDDS kategorija podataka		rujan 18.		
Operacije opće države	1)			(03/18)
Operacije središnje države	2)	(01/18)	(02/18)	(03/18)
Unutarnji dug središnje države	3)	(01/18)	(02/18)	(03/18)

1) Konsolidacija proračuna središnje države, izvanproračunskih korisnika i lokalne države prema međunarodnoj metodologiji statistike javnih financija iz 2001.

2) Konsolidacija središnjeg državnog proračuna i izvanproračunskih korisnika prema međunarodnoj metodologiji statistike javnih financija iz 2001.

3) Stanje unutarnjeg javnog duga središnje države.

ISSN 1334-4013